

PAIDE LINNA, PAIDE VALLA JA ROOSNA-ALLIKU VALLA ÜHINEMISLEPING

Paide

15. detsember 2016

Võttes aluseks kohaliku omavalitsuse korralduse seaduse § 22 lõike 1 punkti 10, Eesti territooriumi haldusjaotuse seaduse § 9¹, haldusreformi seaduse § 16 lõike 4, kohaliku omavalitsuse üksuste ühinemise soodustamise seaduse § 3 lõike 1 ja § 5 lõike 1, Paide Linnavolikogu ettepaneku Paide Vallavolikogule ja Roosna-Alliku Vallavolikogule algatada ühinemisläbirääkimiste korraldamine (17.12.2015 otsus nr 91) ja Paide Vallavolikogu (28.01.2016 otsus nr 1) ning Roosna-Alliku Vallavolikogu (26.02.2016 otsus nr 2) otsused ühinemisläbirääkimiste korraldamisega nõustumise kohta ning sellele järgnenud ühinemisläbirääkimiste tulemused,

Paide linn, Paide vald ja Roosna-Alliku vald (edaspidi nimetatud *ühinevad omavalitsused*) kinnitavad käesoleva ühinemislepingu (edaspidi *leping*), mille eesmärgiks on moodustada ühinemise kaudu uus omavalitsusüksus (edaspidi OV).

1. ÜLDSÄTTED

1.1. Leping sätestab ühinevate omavalitsuste vabatahtliku ühinemise tulemusena omavalitsusüksuste ühinemise aja ja eesmärgid, moodustatava omavalitsusüksuse õigusliku staatuse, nime, sümbolika, piirid, ühinenud omavalitsusüksuste õigusaktide kehtivuse, ühinemisega kaasnevad organisatsioonilised ümberkorraldused ja juhtimisstruktuuriga seotud muutused, avalike teenuste osutamise põhimõtted valdkonniti, töötajate ja ametnikega seotud küsimuste lahendamise, investeeringud ja riikliku ühinemistoetuse kasutamise.

1.2. Uue haldusüksuse tegevussuundade kavandamisel, eesmärkide elluviimisel, omavalitsusüksusele pandud kohustuste täitmisel ja teenuste korraldamisel ning rahaliste vahendite suunamisel lähtub omavalitsusüksuse volikogu lepingu kehtivuse ajal käesolevas lepingus sätestatust.

2. ÜHINEMISE EESMÄRGID

2.1. Ühinemise üldised eesmärgid on:

- omavalitsusüksuste arengupotentsiaali ühendamine ning piirkonna konkurentsivõime ja maine kasvatamine, seeläbi elanikele turvalise, võimeka ja jätkusuutliku kohaliku omavalitsuse tagamine;
- elanike heaolu suurendamine, tagamaks eneseteadliku, vastutustundliku ja võimalikult iseseisvalt toime tuleva kodaniku tervena ja aktiivsena elatud aastate kasvu.

2.2. Ühinevad omavalitsused seavad ühinemisega saavutada järgmised alaeesmärgid:

- Kujundada uut tüüpi omavalitsuse juhtimiskorraldus, kus omavalitsuse kesktasand tegeleb eelkõige strateegiliste küsimustega, kõrget spetsialiseerumist nõudvate teenuste

osutamise ja strateegilise arendustegevusega ning kodanikulähedaste igapäevateenuste osutamine toimub piirkondlikes teeninduskeskustes.

- Tagada ühinenud omavalitsuste ühtne areng, kodulähedaste töökohtade loomine ja säilitamine, elukeskkonna kaasajastamine (sh maapiirkonnas internetiühenduse arendamisele kaasaaitamine).
- Asjatundliku ja motiveeritud ametnikkonna kujundamine läbi spetsialiseerumisvõimaluse.
- Elanike ja kodanikuühenduste suurem kaasamine OV juhtimisse, luues elanikele võimalus võtta vastutus oma elukeskkonna korraldamisel.
- Teenuste mitmekesistamine, nende parem kvaliteet ja suurem kättesaadavus, juurdepääs teenustele, mis nõuavad ametnikelt suuremat professionaalsust.
- Pakutava hariduse kvaliteedi tõstmine ning elukestva õppe tagamine ja arendamine.
- Ühistranspordisüsteemi korraldamine inimeste liikumise vajadustele vastavaks.
- Munitsipaalvara parem haldamine, energiasäästu ja taastuvenergia kasutamine kortermajades, eramutes ja munitsipaalhoonetes ning sellealane teavitustöö elanike seas.
- Omavalitsuse kujundamine võimekaks ja usaldusväärseks koostööpartneriks siseriiklikult ja rahvusvahelisel tasandil.

3. ÜHINEMISE AEG

Paide linna, Paide valla ja Roosna-Alliku valla ühinemine toimub 2017. aasta kohaliku omavalitsuste volikogude valimistulemuste väljakuulutamise päeval.

4. OMAVALITSUSÜKSUSE ÕIGUSLIK STAATUS, NIMI, PIIRID, SÜMBOOLIKA

- 4.1. Pärast ühinevate omavalitsuste ühinemist ning nendest uue omavalitsusüksuse moodustamist ühinevad omavalitsusüksused kui avalik-õiguslikud juriidilised isikud lõpevad.
- 4.2. Uue kohaliku omavalitsuse üksuse liik on linn.
- 4.3. Uue kohaliku omavalitsuse üksuse nimi on Paide linn (lepingus edaspidi OV).
- 4.4. Uus kohaliku omavalitsuse üksus on ühinenud kohaliku omavalitsuse üksuste üldõigusjärglane.
- 4.5. OV territoorium moodustub Paide linna, Paide valla ja Roosna-Alliku valla territooriumi summana ja OV piir kulgeb mööda ühinenud omavalitsuste välispiiri.
- 4.6. OV volikogu ja valitsuse juriidiliseks asukohaks on Paide linn, Keskväljak 14.
- 4.7. OV sümboolikana jääb kasutusele Paide linna sümboolika.

5. HALDUSTERRITORIAALSE KORRALDUSE MUUTMISEGA KAASNEVATE ÕIGUSAKTIDE JA DOKUMENTIDE KEHTIVUS

- 5.1. Uue omavalitsusüksuse moodustamisest muutuvad omavalitsuse haldusterritooriumil kehtivaks need õigusaktid, mis olid kõikide ühinevate omavalitsuste poolt ühinemistoimingute käigus vastu võetud.

5.2. Ühinenud kohaliku omavalitsuse üksuste õigusaktid kehtivad kuni haldusterritoriaalse korralduse muutmise tulemusena moodustunud kohaliku omavalitsuse üksuse õigusaktide kehtestamiseni selle kohaliku omavalitsuse üksuse territooriumil, kus need valdade ja linnade ühinemiseni kehtisid.

5.3 Uue põhimääruse kehtestamiseni tegutseb OV Paide linna põhimääruse alusel.

5.4. Uue omavalitsusüksuse õigusaktid tuleb viia kooskõlla seaduste nõuetega hiljemalt 1. detsembriks 2018.

5.5. Ühinevate omavalitsuste kõik õigused, kohustused, asjaajamise dokumendid, omandis olevad varad ja hallatavad asutused lähevad OV-le üle käesoleva lepingu punktis 3 sätestatud ajal.

5.6. OV haldusesse üleminevad hallatavad asutused tegutsevad kuni uute põhimääruste kehtestamiseni seni kehtinud põhimääruste alusel ja ulatuses, kus need ei ole vastuolus käesoleva lepinguga.

5.7. Haldusterritoriaalse korralduse muutmise tulemusena moodustunud kohaliku omavalitsuse üksuse arengukava vastuvõtmiseni ja üldplaneeringu kehtestamiseni kehtivad ühinenud kohaliku omavalitsuse üksuste arengukavad ja üldplaneeringud nendel territooriumidel, kus need enne ühinemist või liitumist kehtestati. Kuni ühinemise tulemusena moodustunud kohaliku omavalitsuse üksuse arengukava vastuvõtmiseni lähtutakse otsustamisel kõigi ühinenud kohaliku omavalitsuse üksuste arengukavadest.

5.8. Lepingu kinnitamise järgselt võtavad ühinevate omavalitsuste volikogud varalisi kohustusi, mida ei ole planeeritud eelarvestrateegias, lähtudes käesoleva lepingu punktist 12.3.

5.9. Ühinevate omavalitsuste omanduses olevate ja nende asutatud juriidilised isikud või nende osad lähevad üle ühinenud omavalitsusele, sh asutajaliikme õigused ja kohustused.

6. OV JUHTIMISSTRUKTUUR JA HALDUSTERRITORIAALSE KORRALDUSE MUUTMISEGA KAASNEVAD ORGANISATSIOONILISED ÜMBERKORRALDUSED

6.1. OV volikogu koosseisus on 23 liiget, kes valitakse ühes valimisringkonnas, mis moodustatakse ühinevate omavalitsuste territooriumi põhiselt. OV volikogu juurde luuakse piirkondlike huvide esindamiseks regionaalarengu vähemalt 9-liikmeline komisjon, kuhu kuuluvad vähemalt 3 liiget kõikidest omavalitsusüksustest. Teistesse volikogu komisjonidesse (eelarvekomisjon, haridus- ja kultuurikomisjon, sotsiaal- ja tervishoiukomisjon, revisjonikomisjon) kaasatakse igast ühinenud omavalitsusüksusest vähemalt üks esindaja.

6.2. OV ametnikkond kujundatakse struktuurina, kus ühelt poolt on selgelt eristatud OV kui terviku strateegilise valitsemise ja juhtimise tasand ning funktsioonid, teisalt teenuste osutamise ja nende korraldamise funktsioonid.

6.3. Haldamise ja teenuste osutamise funktsioone püütakse nii palju kui võimalik delegeerida OV hallatavatele asutustele, kodanikeühendustele ja erasektorile, tagades samas valdkonna professionaalse ja majanduslikult tõhusa toimimise.

6.4. OV keskusesse koondatakse juhtimisfunktsioonid ja teenused, mis on oma olemuselt koordineeriva iseloomuga või eeldavad kitsast spetsialiseerumist. Keskus tagab OV varade, sh

hallatavate asutuste käsutuses olevate varade majandamise ja arendamise kohapeal; tagab järelevalve piirkondlike teenuste osutamise kvaliteedi üle, sh delegeritud teenuste osas; tagab OV heakorralaste ülesannete, mis on otstarbekas tagada kohapeal, täitmise.

6.5. Tasakaalustatud ja kodanikulähedaste otsustusprotsesside tagamiseks luuakse praeguste Paide linna, Paide valla ja Roosna-Alliku valla elanike jaoks teeninduskeskused Paide linna ja Roosna-Alliku alevikku, kus teenuspiirkonnad moodustatakse otstarbekust silmas pidades ja need ei pea kattuma lepinguosaliste omavalitsuste halduspiiridega. Teeninduskeskustes võtavad elanikke vastu OV juhtkond ja teenistujad, seeläbi tagatakse OV elanike esmane nõustamine ja teenuste osutamine kohapeal (sh täiskohaga piirkonnajuhid, kes on linnavalitsuse liikmed, sotsiaaltöö spetsialistid ja sekretärid). Teeninduskeskustes tagatakse kõik vajalikud töövahendid sh autokasutamise võimalus teeninduspiirkonnas.

6.6. Teeninduskeskuste piirkonnas kujundatakse töökorraldus selliselt, et oleks tagatud kohalike elanike kaasaráäkimisvõimalus kohalikes ja üleomavalitsuslikes otsustusprotsessides, et aidata kujundada arvamusi ja koguda sisendeid ning tagasisidet otsustusorganitele (OV valitsus, OV volikogu, volikogu komisjonid) piirkonna tervikliku arengu küsimuste lahendamiseks ja halduse/valitsemise kvaliteedi kohta.

6.7. Teeninduskeskustes osutatakse neid teenuseid, mida on otstarbekas osutada elanikule ruumiliselt lähedal. Teeninduskeskuses osutatavate teenuste hulk sõltub keskuse teeninduspiirkonna suuruselt ja olemusest, mis võib vajadusel olla teeninduskeskuseti erinev.

6.8. OV kui ametiasutuse töötajate ametikohtade struktuuri projekt (lisa 5) võetakse lähtekohaks OV volikogus juhtimisotsuste tegemisel.

6.9. Ühinenud kohalike omavalitsuste ametiasutuste teenistujad jätkavad teenistust põhiliselt oma endises töövaldkonnas juhul, kui OV ametiasutuse struktuurist ei tulene teisiti. Ametiasutuste töö ümberkorraldamisel ja uute teenistujate teenistusse võtmisel valitakse personal esmalt sisekonkursi teel, et tagada info, teadmiste ja oskuste kvaliteet ning selle säilimine ja haldusprotsesside tõrgeteta jätkumine. Sisekonkursi nurjumisel korraldatakse avalik konkurss.

6.10. Kui ametnik või töötaja OV ühinemisarjagselt tööd jätkata ei saa, koondatakse vastav ametikoht, nähes ette lisaks seadusele täiendava tasu ühe kuupalga ulatuses, v.a juhul, kui seadus näeb ühinemise käigus lahkuvatele palgalistele valitsuse liikmetele täiendava lisakompensatsiooni.

7. AVALIKE TEENUSTE ARENDAMINE

7.1. Haridus

7.1.1. Alus- ja põhiharidust saab omandada võimalikult kodu lähedal. Kõigile lastele tagatakse lasteaia- ja koolikoht. Olemasolevad haridusasutused säilitatakse sõltuvalt õpilaste olemasolust. Roosna-Alliku Põhikoolis säilitatakse 9 klassikomplekti.

7.1.2. OV volikogu kehtestatava lasteaia vanemate kaetava osa määr (nn lasteaia kohamaks) võib olla diferentseeritud sõltuvalt lapse vanusest, lasteasutuse majandamiskuludest või muudest asjaoludest.

7.1.3. Tehakse koostööd Paide riigigümnaasiumi ja õpilaskodu ning Järvamaa Kutsehariduskeskuse arendamisel.

7.1.4. Haridusvaldkonnas töötavad kvalifitseeritud ja motiveeritud spetsialistid. Õpetajate töötasustamine ja haridusasutuste OV poolne rahastamine viiakse tasemele, eesmärgiga võtta kasutusele uuenduslikud õppe- ja kasvatusmeetodid ning sellele vastav taristu.

- 7.1.5. Laiendatakse tugiteenuste kättesaadavust haridusasutustes (logopeed, eripedagoog, sotsiaalpedagoog, psühholoog).
- 7.1.6. Toetatakse haridusasutuste omavahelist koostööd, eelkõige õpetajakoolitust ning kogemuste omandamist ka riiklikul ja rahvusvahelisel tasandil.
- 7.1.7. Väärtustatakse kogukonna ja ettevõtjate lõimumist kooliga, edendatakse nende koostööd.
- 7.1.8. Luuakse tingimused laborite, töö- ja tehnoloogiaõpetuse, ujulate jm ressursi tõhusamaks kasutuseks.
- 7.1.9. Hariduslike erivajadustega (HEV) lastele pakutakse olemasolevate lasteaedade ja koolide baasil võimetekohaseid ja paindlikke õpitingimusi.
- 7.1.10. Õpilastele tagatakse tasuta transport kooli (põhikool, gümnaasium sh riigigümnaasiumisse) ja koju OV piires.
- 7.1.11. Ühtlustatakse OV lasteaiaõpetajate töötasud, võttes aluseks ühinevates omavalitsustes makstava kõrgeima töötasu.
- 7.1.12. Ühinemisjärgsel perioodil jätkatakse õpilaste toetamist seniste tavade ja määrade järgi.

7.2. Huvitegevus ja noorsootöö

- 7.2.1. Tagatakse mitmekesine, kättesaadav ja võrgustikul põhinev huviharidus. Pakutakse kvaliteetset ja mitmekülgset huvitegevust võimalikult lapse elukoha lähedal.
- 7.2.2. Huvihariduse ja huvitegevuse arendamisel säilitatakse maksimaalselt juba toimivad süsteemid ja otsitakse uusi võimalusi täiendavate tegevuste pakkumiseks, milleks kasutatakse mitmekesiseid rahastusallikaid (KOV, teenuse tarbija, fondid). Riiklikku huviharidusele antavat toetust kasutatakse selles piirkonnas, millele see algselt oli ette nähtud.
- 7.2.3. Eelistatakse huvihariduse omandamist OV sees, väljaspool OV õppijatele kompenseeritakse kulud vajaduspõhiselt. Koostatakse huvikoolide ja huvihariduse rahastamise kord.
- 7.2.4. Kujundatakse noortekeskuste võrgustik, säilitades noortekeskused ja noortetoad ning suurendades noorte endi rolli noorsootöö kavandamisel ja juhtimisel. Noorsootöö viiakse ühtse juhtimise alla ja noorsootöötajate arv säilib. Noortekeskustes pööratakse eraldi tähelepanu õpingutest väljalangenud ja mittetöötavatele noortele.
- 7.2.5. Olulisteks huvitegevuse pakkujateks, eriti täiskasvanute sihtgrupis, on piirkondlikud ühendused, sh mittetulundusühingud ja külaseltsid. Võimalusel ja valmisolekul antakse huvihariduse ja noorsootöö osutamine üle kodanikeühendustele.

7.3. Sotsiaalteenused ja -toetused

- 7.3.1. Tagatakse sotsiaalteenuste kvaliteet ja mitmekesisus läbi ühinenud OV suurema mastaabi ja väikeste sotsiaalabisihtrühmade laienemise, arendatakse sihtrühmaspetsiifilisi sotsiaalteenuseid.
- 7.3.2. Luuakse erineva profiiliga sotsiaalvaldkonna spetsialistide ametikohad, mis võimaldavad spetsialiseerumist ja teenuste kvaliteedi parandamist. Laiendatakse sotsiaalteenuste osutamise tugisüsteemi ja võrgustikku. Paide linna koondatakse teenistujad, kes osutavad administratiivse iseloomuga sotsiaalteenuseid, teeninduskeskustesse jääb esmane hoolekanne. Teeninduspiirkondades säilitatakse hoolekandetöötaja töökohad.
- 7.3.3. Sotsiaalteenused ja -toetused kehtestatakse ühesugustel alustel ja määrades. Jätkatakse sünnitoetuse, esimest korda koolimineva lapse toetuse ja matusetootuse maksmist. Elanike toimetulekutaseme tõstmiseks eelistatakse vajaduspõhiseid toetusi.
- 7.3.4. Arendatakse välja sotsiaaltranspordi teenus, tagamaks abivajajate juurdepääs sotsiaal- ja tervishoiuteenustele.

7.3.5. Luuakse elanikule mugav ja lihtsasti arusaadav sotsiaaltoetuste ja –teenuste teavitamise süsteem.

7.3.6. Kodanikeühendustele delegeeritakse nende sotsiaalteenuste osutamine, kus ühendustel on valmisolek ja professionaalsus teenust kvaliteetselt osutada ning teenuse pakkuja lähedus loob abivajajale eelise teenust tarbida.

7.3.7. Osutatakse eluruumi tagamise teenust, arvestades erinevate sihtgruppide vajadustega.

7.3.8. Seatakse eesmärgiks hooldekoduteenuse arendamine piirkondades, kus erasektor nõudlusele vastavat teenust ei paku või ei vasta teenuse hind sihtgrupi maksevõimele.

7.4. Rahvatervise ja tervishoiu korraldus

7.4.1. Terviseedendus ja tervislike eluviiside propageerimine ning selleks tingimuste loomine on OV üks eesmärk.

7.4.2. Tervishoiuteenuse osutamise süsteemsuse ja efektiivsuse saavutamiseks toetatakse Paide Tervisekeskuse väljaarendamist ning teenuse koondamist 8 perearsti nimistuga keskusesse, et oleks tagatud kvaliteetsed, aastaringsed ning piirkonna vajadustele vastavad meditsiini- ja tugiteenused. Seejuures seavad ühinevad omavalitsused eesmärgiks, et perearstiteenuse koondumine keskustesse ei vähendaks perearstiteenuse kättesaadavust (vastuvõtu koha ja aja mõttes) võrreldes lepingu kinnitamise hetkel olemasolevaga.

7.5. Vaba aeg, kultuur, sport

7.5.1. Mitmekülgne kultuurielu ja tugev kogukonnatunne on OV oluline ülesanne .

7.5.2. Kultuuri- ja sporditegevus jätkub ühinevate omavalitsusüksuste olemasolevates asukohtades ja seda arendatakse senisest süsteemsemalt ja terviklikumalt. Valdonna juhtimisse kaasatakse kultuuri- ja spordikeskuste juhid, eesmärgiga paremini koordineerida ja mitmekesistada kultuuri- ja sporditegevust.

7.5.3. Jätkatakse traditsiooniliste kultuuri- ja spordisündmuste läbiviimist ja toetamist ning koostatakse iga-aastane ühtne kultuuri- ja spordisündmuste kalender.

7.5.4. Kultuurikeskusele ja rahvamajadele lisaks toetatakse kultuuriteenuste pakkumisel mittetulundusühinguid ja külaseltsi. Raamatukogud viiakse ühtse juhtimise alla, tagatakse piirkondlike raamatukogude tegevus.

7.5.5. Soodustatakse pärimuskultuuriga seotud tegevusi, sh laste ja noorte sellealaseid tegevusi.

7.5.6 Toetatakse kohalike muuseumide tegevust ja arengut.

7.6. Elamu- ja kommunaalmajandus, ühisveevarustus ja –kanalisatsioon, soojamajandus, jäätmemajandus, haljastus

7.6.1. Koondatakse OV pakutavad kommunaalmajandustegevused, kui sellega saavutatakse parem teenuskvaliteet ning efektiivsem ettevõtete toimimine ja arendamine läbi mastaabiefekti. OV hoonete haldus- ja majanduslikud tugifunktsioonid antakse üle SA-le Paide Haldus.

7.6.2. OV arendab SA Keskkonnainvesteeringute Keskus (KIK) toel vee- ja kanalisatsioonitaristut piirkondades, mis jäävad reoveekogumise alasse, et tagada kvaliteetne ühisveevärgi- ja kanalisatsiooniteenus ning muuta piirkond atraktiivsemaks elukeskkonnaks. Rekonstrueeritakse lokaalseid väiksemaid ühisveevärgi- ja kanalisatsioonirajatisi, mis asuvad tiheasustusalasid teenindavates piirkondades, kus sellised võrgud on kasutusel.

7.6.3. Jätkatakse osalemist hajaasustuse programmis

7.6.4. Kaugküttekattlamajad viiakse tehnoloogiliselt säästlikumatele lahendustele, kasutades taastuvaid energiaallikaid. Eesmärgiks on saavutada energiasääst amortiseerunud kaugküttetorustiku rekonstrueerimisega. Hoonete ehitamisel ja rekonstrueerimisel lähtutakse Euroopa Liidu direktiividest ja siseriiklikest nõuetest energiasäästu saavutamisel.

7.6.5. Jätkatakse koostööd korraldatud jäätmeveo osas. Korraldatakse jätkuvalt ohtlike jäätmete kogumisringe hajaasustuses ning arendatakse jäätmejaamade tööd.

7.6.6. Ühinevate omavalitsuste munitsipaalalamufond säilitatakse, et osutada eluruumi tagamise teenust või anda eluruum üürile OVle vajalikele spetsialistidele.

7.6.7. Haljasalade hooldamine jätkub vähemalt samal tasemel, st maht ja kvaliteet ei lange.

7.6.8. OV-s kehtestatakse haritavale maale maksumäär kuni 1%, teistele maadele kuni 2,5 %.

7.6.9. Täiendavalt vabastatakse maamaksust riikliku pensionikindlustuse seaduse alusel pensioni saaja või isik, kellel on töövõimetoetuse seaduse alusel tuvastatud osaline või puuduv töövõime, tema kasutuses oleva elamumaa või maatulundusmaa õuemaa kõlviku osas kuni 0,15 ha ulatuses. 7.6.10 Viisu külas ja Roosna-Alliku alevikus säilivad majandus- ja heakorratöölise töökohad.

7.7. Ühistransport

7.7.1 Luuakse ühtne transpordisüsteem, mis ühendab reisijaveo liinid ja sõidugraafikud vastavalt elanike liikumisvajadustele.

7.7.2 Rakendatakse ja toetatakse paindlikke ja täiendavaid transpordiviise.

7.8. Teed ja tänavad

7.8.1. Teede hooldamise, sh teede talihoolduse teostamisel säilivad kehtivad põhimõtted ja kvaliteedinõuded, arvestades piirkondlikke eripärasid.

7.8.2. Tagatakse teede remont, rekonstrueerimine ja teehoole teehoiu- ning kohalike teede investeeringute kava alusel koos tänavavalgustuse väljaarendamisega.

7.8.3. Teehoolduse ja vajalike investeeringute tegemisel lähtutakse põhimõttest, et jooksvad suvised ja talvised hooldustööd rahastatakse OV tulubaasi põhjal. Riigi poolt tee hoolduseks ja investeeringuteks eraldatavast summast planeeritakse ühinenud omavalitsustele nende haldusterritooriumil teostatavateks töödeks iga-aastaselt proportsionaalselt samaväärne hulk vahendeid võrreldes ühinemiseelse perioodiga.

7.8.4. Prioriteediks on arengukavade ja üldplaneeringutega ette nähtud taristu kaasajastamine, sh riigiteede rekonstrueerimine, milleks taotletakse rahalisi vahendeid.

8. Kodanikuühiskond

8.1. Toetatakse kodanikeühenduste tegevust ja külaliikumist. Kodanikuühiskonna arendamisel analüüsitakse ühinevate valdade kogemusi ja teisi toimivaid praktikaid kodanikuühenduste ja külavanemate kaasamiseks, tegevuse rahastamiseks ning taristu haldamiseks. Tööd jätkavad külamajad.

8.2. Toetus kodanikeühendustele jääb vähemalt samale tasemele kui see on enne ühinemist (rahaline toetus, haljastus, projektide läbiviimine ja sildfinantseerimine).

8.3. Rakendatakse kaasamise hea tava põhimõtteid. Jätkatakse küla- ja asumivanemate tegevuse toetamist ning tugevdatakse nende suuremat osalust OV elus ja otsustuste tegemisel. Moodustatakse kogukondi ühendavad ja esindavad kogud, mis on nõuandvad kogud OVle.

9. OV meediakajastus

OVl on oma perioodiline ajaleht ja kohalik raadiosaade.

10. Organisatsioonidesse kuulumine ja välissuhted

10.1. OV kuulumise koostööorganisatsioonidesse otsustab OV volikogu pärast 2017. aasta kohalike omavalitsuste volikogude valimisi.

10.2 OV välissuhete aluseks olevad partnerluskokkulepped kiidab heaks OV volikogu, arvestades maksimaalses ulatuses väljakujunenud ja toimivaid koostöösuhteid välispartneritega.

11. INVESTEERINGUD

11.1. Investeeringuid tehes järgitakse piirkonna tasakaalustatud arengu põhimõtet, ühinevate omavalitsuste arengukavasid ja eelarvestrateegiaid, pooleliolevaid investeeringuid ja võetud kohustusi ning majanduslikke võimalusi, samuti objekti olulisust ning kasusaajate hulka.

11.2. Viiakse läbi ettevõtlus- ja turismialaseid ümarlaudasid, et võtta kasutusele parimaid lahendusi ettevõtlikkuse suurendamiseks ja uute töökohtade loomiseks.

11.3. Ühinevate omavalitsuste kokkulepitud prioriteetsete investeeringute loetelu koos eeldatava maksumuse ja finantseerimisallikatega on esitatud käesoleva lepingu lisan.

11.4. OV volikogul on õigus prioriteetsete investeeringute nimekirjas teha muudatusi, kui need tulenevad reaalselt välja kujuneva eelarve summast või kui on ilmne, et investeerimine on majanduslikult ebaotstarbekas, väheefektiivne või kahjulik OV arengu seisukohalt.

11.5. Kaasfinantseeringuga seotud investeeringud teostatakse toetusraha eraldamisel.

11.6. Investeeringute saamiseks ja uute töökohtade loomiseks tegeletakse aktiivselt kohaturundusega.

12. ÜHINEMISTOETUSE KASUTAMINE

12.1. Kohaliku omavalitsuse üksuste ühinemise soodustamise seadusega sätestatud ühinemistoetust kasutatakse ühinenud omavalitsuste haldusterritooriumil tehtavateks investeeringuteks, vastavalt seaduse järgi ühinenud omavalitsuse kohta eraldatud summade piires. Prioriteediks seatakse investeeringud, lähtudes punktis 11 toodud põhjendustest.

12.2. Ühinemistoetust kasutatakse järgmisteks seaduses ettenähtud tegevusteks:

12.2.1. Registrite ühildamine ja sellega seotud info- ja kommunikatsioonitehnoloogiliste ning tarkvara soetamisega seotud investeeringud.

12.2.2. OV juhtimisstruktuuri ümberkorraldamisega seotud kulud, sh koondamishüvitused.

12.2.3. OV õigusaktide ühtlustamine ning arengu- ja strateegiadokumentide koostamine.

12.2.4. Ametnike ja töötajate ümber- ja täiendõpe.

12.2.5. Organisatsioonide töökorralduste ühtlustamine (sh arhiivi korrastamine).

12.3 Ühinemislepingu heakskiitmise hetkest kuni haldusterritoriaalse korralduse muudatuse jõustumiseni peavad asjaomased volikogud võlakohustuste võtmisel kuni valimistulemuste väljakuulutamise päevani konsensuslikult heaks kiitma kohaliku omavalitsuse üksuse

finantsjuhtimise seaduse § 34 lõike 2 punktides 1–3, 5² ja 7 ning lõikes 7 nimetatud võlakohustuse ja muude tulevastel eelarveaastatel raha väljamaksmist nõudvate pikaajaliste kohustuste võtmise. Käesoleva lepinguga lepidvad ühinevad omavalitsused kokku, et ühinemislepingu heakskiitmise hetkest kuni haldusterritoriaalse korralduse muudatuse jõustumiseni on lubatud rahaliste kohustuste (võlakohustus ja muu raha väljamaksmist nõudev pikaajaline kohustus) võtmine ühinevate omavalitsuste kaupa konkreetses ühinevas omavalitsusüksuses seadusega lubatud laenukoormuse piires, mis on toodud omavalitsusüksuse eelarvestrateegias. Eelarvestrateegiast lähtuvalt on Roosna-Alliku valla maksimumsumma 433 173 eurot, Paide linna maksimumsumma 1 500 000 eurot, Paide valla maksimumsumma 865 527 eurot. Juhul kui laenu võetakse, siis lähtutakse põhimõttest, et laenuga ei kaeta püsikulusid, vaid investeeringuid.

13. LEPINGU JÕUSTUMINE JA KEHTIVUS

13.1. Leping loetakse ühinevate omavalitsuste vahel kinnitatuks, kui ühinevate omavalitsuste volikogud on selle oma otsusega kinnitanud. Ühinevate omavalitsuste volikogude otsused on käesoleva lepingu lahutamatuks osaks.

13.2. Leping jõustub OV volikogu valimistulemuste väljakuulutamise päeval.

13.3. Leping kehtib OV volikogu valimistulemuste väljakuulutamise päevast järgmiste korraliste kohalike omavalitsuste valimiste tulemuste väljakuulutamiseni.

13.4. Ühinemislepingu ja ühinemiskokkuleppe muutmiseks esimese valimisperioodi jooksul pärast haldusterritoriaalse korralduse muudatuse jõustumist on vajalik volikogu koosseisu vähemalt 3/4 häälteenamus.

14. VAIDLUSTE LAHENDAMINE

Käesoleva lepingu täitmisega seonduvad vaidlused lahendatakse Eesti Vabariigi seadustega ettenähtud korras.

15. MUUD TINGIMUSED

15.1. Leping kehtestab ühinevate omavalitsuste kohustused, mis kuuluvad tingimusteta täitmisele. Kui ühinevate omavalitsuste õigusaktid on käesolevas lepingus sätestatuga vastuolus, loetakse käesolev leping ülimuslikuks ja ühinevad omavalitsused järgivad oma tegevuses käesolevas lepingus kirjapandut.

15.2. Leping lahutamatuks osaks on selle juurde kuuluvad lisad.

15.3. Lepingut järgitakse OV arengudokumentide ja eelarvestrateegia koostamisel.

15.4. Leping on koostatud kolmes identses eestikeelses originaaleksemplaris, millest kõik ühinevad omavalitsused saavad ühe originaali.

LEPINGU LISAD

Lisa 1. Seletuskiri haldusterritoriaalse korralduse muutmise vajaduse põhjenduse, territooriumi suuruse ja alaliste elanike arvu kohta

Lisa 2. OV kaart mõõtkavas 1:50 000

Lisa 3. Haldusterritoriaalse korralduse muutmisega kaasnevate prioriteetsete investeeringute loetelu

Lisa 4. Juhtimisstruktuur

Lisa 5. Paide valla auditeeritud majandusaasta aruanne 2015

Lisa 6. Roosna-Alliku valla auditeeritud majandusaasta aruanne 2015

Lisa 7. Paide linna auditeeritud majandusaasta aruanne 2015

Lisa 8. Hallatavate asutuste nimekiri

Paide linna nimel

Paide valla nimel

Roosna-Alliku valla nimel

Peeter Saldre
Paide Linnavolikogu
esimees

Raivo Raja
Paide Vallavolikogu
esimees

Aivar Tubli
Roosna-Alliku Vallavolikogu
esimees



Peeter Saldre
Linnavolikogu esimees

Paide linna, Paide valla ja Roosna-Alliku valla ühinemislepingu seletuskiri

Ühinemislepingu õiguslik alus: kohaliku omavalitsuse korralduse seaduse § 22 lõike 1 punkt 10, Eesti territooriumi haldusjaotuse seaduse § 9¹, haldusreformi seadus, kohaliku omavalitsuse üksuste ühinemise soodustamise seadus, Paide Linnavolikogu ettepanek Paide Vallavolikogule ja Roosna-Alliku Vallavolikogule algatada ühinemisläbirääkimiste korraldamine (17. detsembri 2015 otsus nr 91), Paide Vallavolikogu (28. jaanuari 2016 otsus nr 1) ning Roosna-Alliku Vallavolikogu (26. veebruari 2016 otsus nr 2) otsused ühinemisläbirääkimiste korraldamisega nõustumise kohta.

Vastavalt Eesti territooriumi haldusjaotuse seaduse § 9¹ lõike 2 punktile 1 lisatakse ühinemislepingule seletuskiri, milles peab olema märgitud haldusterritoriaalse korralduse muutmise vajaduse põhjendus, territooriumi suurus (pindala) ja alaliste elanike arv.

1. Haldusterritoriaalse korralduse muutmise vajaduse põhjendus.

Paide linna, Paide valla ja Roosna-Alliku valla ühinemisläbirääkimiste käigus on poolte esindajad seadnud ühiseks eesmärgiks tänaste omavalitsuste jätkusuutliku arengu ja strateegilise juhtimisvõimekuse suurendamise. Sellega soovitakse ühendada tänaste omavalitsusüksuste arengupotentsiaal ja tugevused, et anda oluline tõuge piirkonna tasakaalustatud arengusse.

- Ühinemine võimaldab parandada omavalitsuse elanike elukvaliteeti ning arendada infrastruktuuri.
- Ühinemine võimaldab tagada kogu piirkonna tervikliku ja tasakaalustatud arengu ning ühtse juhtimise, mis on eelduseks kohaliku omavalitsuse jätkusuutlikule tegevusele ning majandusliku potentsiaali kasvule, sealhulgas võimekusele osaleda planeerimises ja ühisprojektides.
- Ühinemisega tagatakse suurem haldussuutlikkus, kvaliteetsemate avalike teenuste osutamine, kasutades selleks paremini olemasolevat inimressurssi ning hoonete ja vara ressurssi. Suurem eelarve võimaldab maandada paremini finantsriske ning koondada ressursse prioriteetsete tegevuste kiiremaks ja kvaliteetsemaks läbiviimiseks.
- Suuremas omavalitsuses on võimalik osutada ka selliseid teenuseid, mille sihtrühm eraldiseisvate valdade/linnana on liiga väike.
- Suuremal territooriumil on võimalik ellu viia detsentraliseeritud juhtimist, st kohaliku kogukonna ja külaliikumise kaasamist juhtimisse ning kogukonnateenuste arendamist ühendustega koostöös. Ühinemise tulemusena väheneb piirkonnasisene rivaliteet, ühiselt on võimalik planeerida piirkonna sotsiaalmajanduslikku arengut (lasteaiad, koolid, huviharidus, sotsiaalasutused, vaba aja ja sportimise võimalused) tagades nende teenuste kättesaadavuse ja ühtlase kvaliteedi kõigis piirkondades.

Ühinemislepingu heakskiitmine ja elluviimine on kooskõlas Eesti Vabariigi Valitsuse poolt heaks kiidetud haldusreformi ajakava ja põhimõtetega, mille kohaselt on haldusreformi ajakava üheks etapiks KOV omaalgatuslike ühinemiste etapp kuni korraliste kohalike valimisteni 2017. aasta oktoobris.

2. Territooriumi suurus

Läbirääkivatest omavalitsustest kõige suurema territooriumiga on Paide vald (300,58 km²), järgnevad Roosna-Alliku vald (132,16 km²) ja Paide linn (10,13 km²). Ühendomavalitsuse kogupindalaks kujuneb 442,87 km².

3. Alaliste elanike arv

Rahvastikuregistri andmetel oli 1. juuli 2016 seisuga läbirääkimistes osalevate omavalitsuste elanike arv järgmine:

Paide linn 8 198
Paide vald 1 644
Roosna-Alliku vald 1 052

Seega kujuneks moodustatava omavalitsuse rahvaarv kokku 10 893 inimest.

Elanike arvu ning vanuselist koosseisu iseloomustab alljärgnev tabel.

KOV/vanuserühm arv (osakaal)	0 – 6	7 – 18	19 – 64	65+	KOKKU 01.01.2016
Paide linn	565	1041	4882	1770	8258
Paide vald	121	165	1050	318	1654
Roosna-Alliku vald	58	113	671	220	1062

4. Maksumaksjate arv ja põhitegevuse tulud

	Paide linn	Paide vald	Roosna- Alliku vald	KOKKU
Maksumaksjate arv märts 2016	3 639	736	447	4 822
Maksumaksjate osakaal elanikkonnast	44,4%	44,8%	42,5%	44,3%
Eelarve maht 2016	9 883 879	1 652 115	1 172 305	12 708 303
Põhitegevuse tulud	9 532 308	1 392 784	1 135 894	12 060 989
Tulumaks elaniku kohta	627,36	608,45	546,58	616,71
Tulumaks maksumaksja kohta	1 413,34	1 359,10	1 286,35	1 393,29

5. Läbirääkimiste käik

- 26.02.15 – Paide linn tegi ettepaneku kõikidele Järvamaa omavalitsustele alustada läbirääkimisi maakonnaülese ühisomavalitsuse loomiseks – Türi ja Koigi otsustasid läbirääkimisi mitte alustada.
 - 17.12.15 – Paide linn tegi ettepaneku nn “Südamaa valdadele” – Paide, Väätsa, Roosna-Alliku, Kareda, Koigi, Imavere.
 - 28.01.16 – Järva-Jaani vald tegi ettepaneku Albu, Ambla, Imavere, Kareda, Koeru, Koigi, Roosna-Alliku valdadele. Roosna-Alliku valis ühinemisel Paide suuna.
 - 29.03.16 – Koeru vald tegi ettepaneku kõikidele Järvamaa omavalitsustele maakonnaülese ühisomavalitsuse loomiseks - ettepanek ei leidnud toetajaid.
 - 12.05.16 – Koigi lõpetas läbirääkimised Paide suunal.
 - 16.06.16 lõpetasid läbirääkimised Paide suunal ka Väätsa ja Imavere.
- Ühinemiskõnelusi jätkasid Paide linn, Paide vald ja Roosna-Alliku vald. Leping

ettevalmistamise perioodil käis juhtkomisjon koos regulaarselt kaks korda kuus. Augusti alguseks oli lepinguprojekt valmis, see saadeti ühinevate omavalitsuste volikogudele ning avalikkusele läbivaatamiseks ja ettepanekute tegemiseks. Augusti lõpul ja septembri alguses toimusid piirkondlikud rahvakoosolekud, Paide vallas toimus kohtumine kaheksas külas, Roosna-Alliku vallas kahes külas, Paide linnas toimus üks koosolek. Inimeste osalemine rahvakoosolekul oli üsna tagasihoidlik. Ühinemislepingule tehti kokku 52 muudatusettepanekut, suurem osa oli neist redaktsioonilised, kuid oli ka sisulisi ettepanekuid. Juhtkomisjon kiitis heaks 36 ettepanekut, 5 ettepanekut arvestati osaliselt, 11 ettepanekut ei arvestatud erinevatel põhjustel.

6. Rahvaküsitluste tulemused

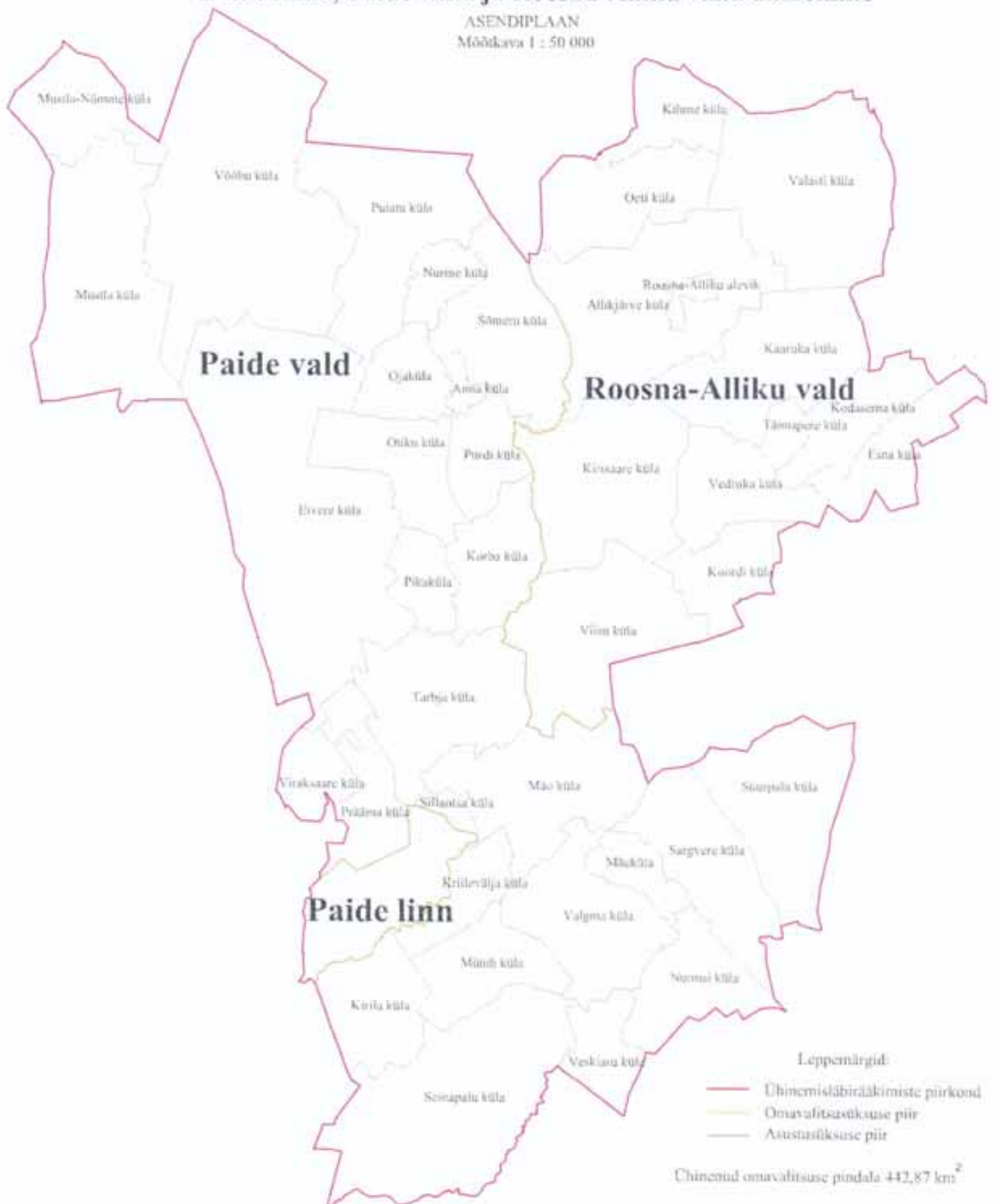
Haldusterritoriaalse korralduse ja haldusüksuse piiride muutmiseks kaasnevakas elanike arvamuse väljaselgitamiseks viidi Roosna-Alliku vallas, Paide vallas ning Paide linnas 6.-7. novembril 2016 läbi küsitlused. Küsitlustulemused olid järgmised:

	Nimekirjas	Osalenuid	Osalus %	"jah"	"ei"
Paide linn	6786	97	1,4	77	20
Paide vald	1413	107	7,6	90	17
Roosna-Alliku vald	913	101	11,1	91	10
KOKKU	9112	305	6,7	258	47

Ühinemisleping on koostatud kooskõlas Eesti territooriumi haldusjaotuse seaduse § 9¹, lepingus on sätestatud kõik vajalikud kokkulepped.

Paide linna, Paide valla ja Roosna-Alliku valla ühinemine

ASENDIPLAAN
Mõõtkava 1 : 50 000

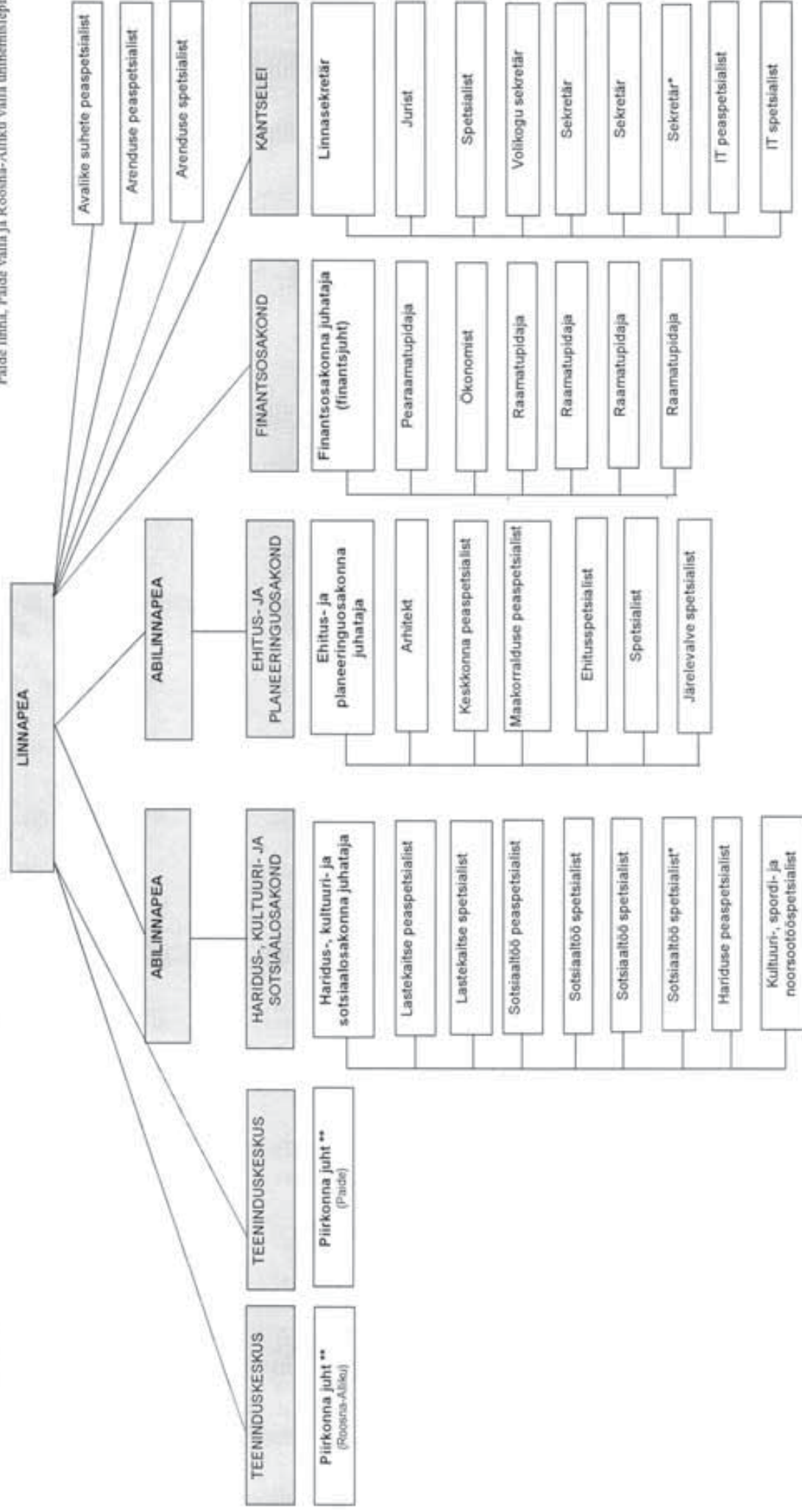


Investeeringuprioriteetid ühinevates omavalitsustes**Paide vald**

Investeeringu objekt	Maksumus kokku	sh KOV osalus	Investeeringu kavandatav aeg
Ühisobjekt			
*Paide ujula	2 700 000	350 000	2018-2021
Paide vald			
* Tänavavalgustusüsteemide väljaehitamine	200000	80000	2017/2018
* Viraksaare küla ühisveevärgi ja kanalisatsiooni väljaehitamine	1480000	370000	2018/2019
* Paide-Viraksaare kergliiklustee väljaehitamine	455000	125000	2019/2020
* Sillaotsa-Tarbja kergliiklustee väljaehitamine	525000	135000	2019/2020
Viraksaare siseteede tolmuwabaks muutmine (2x pindamine)	52000	52000	2020
	2712000	762000	
Roosna-Alliku valla investeeringud			
* Tänavavalgustuse rajamine ja kaasajastamine	130 000	50 000	2017-2019
Roosna-Alliku mõisa ja õppehoone küttesüsteemi ren.	65 000	65 000	2018-2019
Roosna-Alliku lasteaed Hellik rühmaruumide abiruumide ren.	25 000	25 000	2018-2019
Viisu Rahvamaja renoveerimine	40 000	40 000	2018-2019
* Roosna-Alliku lasteaed Hellik soojustus ja renoveerimine	300 000	80 000	2018-2019
* Viisu lasteaia renoveerimine ja soojustamine	100 000	30 000	2018-2019
* Vodja-Viisu kergliiklustee ehitamine koos valgustusega	400 000	100 000	2018-2021
* Hooldekodu ehitus	450 000	100 000	2018-2021
* Mõisa- ja õppehoone renoveerimine	300 000	60 000	2018-2021
* Haldushoone renoveerimine	200 000	40 000	2019-2021
**Laste mänguväljakute ehitus ja kaasajastamine (3 tk.)	50 000	50 000	2019 - 2021
	2 060 000	640 000	
Paide linn			
* Tööstuse ja Pärnuvälja tänavad	994 922	149 238	2017
* Sadevee trasside rekonstrueerimine	100 000	50 000	2017
* Keskväljaku rekonstrueerimine	513 350	77 000	2018
Järve tee kergliiklustee valgustus	83 000	83 000	2019
Lai 33 katuse rekonstrueerimise II etapp	52 000	52 000	2017
* Paide Põhikooli väljaehitamine	6 691 000	1 691 000	2017-2020
Teede ja tänavate rekonstrueerimine	998 300	998 300	2017-2020
Pärnu tänava rekonstrueerimine	388 000	388 000	2017
Tallinna tänava rekonstrueerimine	250 000	250 000	2018
Kultuurikeskuse rekonstrueerimine	400 000	200 000	2017-2020
Paide Sookure Lasteaia tehnosüsteemide (küttesüsteemide) rekonstrueerimine ja sokli soojustus	225 000	225 000	2018
	10 695 572	4 163 538	
INVESTEERINGUD KOKKU	18 167 572	5 915 538	

* investeering tehakse projekti kaasfinantseeringuna positiivse rahastamisotuse korral

** investeering tehakse juhul, kui ühinemisega kaasneb lisatoetus 11000 elanikuga OV moodustumisel



* 100koht aab väljajpool Paide linna

** Innavalitsuse linge ühinemislepingu perioodiks (4 aastaks)



PAIDE LINNA 2015. AASTA KONSOLIDEERIMISGRUPI MAJANDUSAASTA ARUANNE

Majandusaasta algus	01.01.2015
Majandusaasta lõpp	31.12.2015

Avaliku sektori üksuse nimi	PAIDE LINNAVALITSUS
Registrikood	75002436
Aadress	Keskväljak 14, 72712 PAIDE
Telefon	+372 383 8601
Faks	+372 383 8602
Elektronpost	paide@paide.ee
Kodulehekül	www.paide.ee

Linnapea	Siret Pihelgas
----------	----------------

Audiitor	Audest Audiitorteenuste OÜ
----------	----------------------------

SISUKORD

TEGEVUSARUANNE	4
Linnapea pöördumine.....	4
Lühiülevaade	5
Konsolideerimisgrupp	5
Sihtasutused.....	6
Tütarettevõtjad	8
Sidusettevõtjad	10
Konsolideerimisgrupi tähtsamad finantsnäitajad	11
Ülevaade finantsdistsipliini tagamise meetmete rakendamise kava täitmise kohta	14
Ülevaade finantsriskide juhtimisest	15
Ülevaade sisekontrollisüsteemist	15
Ülevaade üldisest majanduskeskkonnast	15
Arengukava täitmine ja arengusuunad	18
KONSOLIDEERIMISGRUPI RAAMATUPIDAMISE AASTAARUANNE	25
KONSOLIDEERITUD BILANSS.....	25
KONSOLIDEERITUD TULEMIARUANNE.....	26
KONSOLIDEERITUD RAHAVOOGUDE ARUANNE.....	27
KONSOLIDEERITUD NETOVARA MUUTUSTE ARUANNE.....	28
EELARVE TÄITMISE ARUANNE	29
Koondeelarve	29
Põhitegevuse tulud	30
Põhitegevuse kulud	31
Investeeringutehingud	36
Finantseerimistehingud	37
Likviidsete varade muutus	38
KONSOLIDEERITUD RAAMATUPIDAMISE AASTAARUANDE LISAD.....	39
Lisa 1. Raamatupidamise aastaaruande koostamisel kasutatud arvestusmeetodid ja hindamisalused.....	39
Lisa 2. Raha ja selle ekvivalendid.....	43
Lisa 3. Maksud, lõivud, trahvid.....	43
Lisa 4. Muud nõuded ja ettemaksed.....	44
Lisa 5. Varud.....	45
Lisa 6. Osalused sihtasutustes ja äriühingutes	46
Lisa 7. Materiaalne põhivara	47
Lisa 8. Muud kohustused ja saadud ettemaksed	50
Lisa 9. Tuletisinstrumendid.....	50
Lisa 10. Laenukohustused	50
Lisa 11. Eraldised ning tingimuslikud varad ja kohustused.....	53
Lisa 12. Saadud toetused.....	54
Lisa 13. Tulud kaupade ja teenuste müügist	55
Lisa 14. Muud tegevustulud.....	56
Lisa 15. Antud toetused.....	57
Lisa 16. Majanduskulud ja muud tegevuskulud.....	58
Lisa 17. Tööjõukulud	59
Lisa 18. Finantstulud ja -kulud.....	60
Lisa 19. Seotud osapooled.....	60
Lisa 20. Bilansipäeva järgnevad sündmused.....	62

Lisa 21. Paide linna finantsdistsipliini tagamise meetmete rakendamine	62
Lisa 22. Paide linna konsolideerimata aruanded	63
Lisa 23. Selgitused eelarve täitmise aruande kohta.....	65
MAJANDUSAASTA ARUANDE ALLKIRI	71

TEGEVUSARUANNE

Linnapea pöördumine

Hea lugeja,

kui 2014. aasta üks märksõnu Paide linnale oli laenude refinantseerimine ja konservatiivne finantsjuhtimine, siis 2015. aastal suutsime tänu sellele kergemalt hingata ning teha plaane, kuidas saada linna majanduslik võimekus sinnamaale, et oleks järgnevatel aastatel taas projektide omaosaluste jaoks raha. Peamiseks märksõnaks oli sedakorda ettevalmistus Euroopa Liidu struktuurifondide meetme kaudu projektiraha taotlemine olles selleks tihedas konkurentsisis teiste omavalitsustega.

2013. aasta majandusaasta aruande tulemusel algatas Rahandusministeerium 2014. aastal linna suhtes finantsdistsipliini tagamise meetmete rakendamise menetlust. Aastatel 2014-2015 on linn suutnud põhitegevuse kulusid kokku hoida ning sellega finantsnäitajaid oluliselt parandada, mis võimaldab linnal taotleda investeringutoetusi mitmele olulisele suurprojektile – Ajakeskuse edasiarendus, Tööstuse tänava remont ning kaasaegse perearstikeskuse rajamine koostöös AS Järvamaa Haigla ning Järvamaa teiste omavalitsustega. Kõikide nende plaanide elluviimiseks saame taotleda struktuurifondidest toetusi. 2015. aastal algasidki eeltööd aastateks 2016-2018 investeringuprojektide koostamiseks.

2015. aasta suurimateks investeringuteks olid muu hulgas Paide rulapargi avamine, tänavavalgustusprojekti lõpuleviimine, mitmete tähtsate kõnniteede remont ning Paide Kultuurikeskuse kolmas remondietapp.

Augustis 2015 sõlmis Paide Linnavalitsus Haridus- ja Teadusministeeriumiga kokkuleppe Paides riigigümnaasiumi asutamiseks. Kokkulepe on sõlmitud soovist tagada Paide linna ja Järva maakonna õpilastele tänapäeva nõuetele vastav õpikeskkond ja võimalused nõuetele vastava valikuterohke üldkeskhariduse omandamiseks. Riigigümnaasium alustab õppetööd Järvamaa Kutsehariduskeskuse Paide õppehoones 1. septembrist 2018.

Linnale on väga oluline linna elanike ning maksumaksjate arv ning sellest tulenevalt ka füüsilise isiku tulumaksu laekumine. 2015. aastal laekus linnale füüsilise isiku tulumaksu 6,2% rohkem kui 2014. aastal, tulumaksu laekumise suurenemise tingis muuhulgas ka keskmise brutopalka kasv.

Detailsema ülevaate 2015. aasta majandustulemuste kohta saab järgnevatelt lehekülgedelt. Suured tänud kõigile linnaelanikele, organisatsioonidele ning kaastöötajatele panuse eest Paide linna arengusse.

Lugupidamisega

Siret Pihelgas
Paide linnapea

Lühiülevaade

Majandusaasta aruande sisu

Konsolideeritud raamatupidamise aastaaruanne on koostatud rida reall konsolideerituna koos valitseva mõju all olevate üksustega. Olulise mõju all olevad üksused on konsolideeritud aruandes kajastatud kapitaliosaluse meetodil.

Käesolev konsolideeritud raamatupidamise aastaaruanne on koostatud kooskõlas Eesti Vabariigi hea raamatupidamistavaga.

Vastavalt Kohaliku omavalitsuse üksuse finantsjuhtimise seadusele kuulub raamatupidamise aastaaruande koosseisu eelarve täitmise aruanne ning lisa selgituste ja põhjendustega kinnitatud eelarve ja lõpliku eelarve ning lõpliku eelarve ja eelarve täitmise oluliste vahede kohta.

Aruandes antakse ülevaade linna enamusosalusega äriühingute ning linna poolt asutatud sihtasutuste majandustegevusest, ülevaade majanduskeskkonnast, arengukava täitmisest, tähtsamatest finantsnäitajatest ja finantsriskide juhtimisest.

Konsolideerimisgrupp

2015. aastal Paide linna konsolideerimisgruppi kuuluvad struktuuriüksused:

Konsolideerimisgrupp		Oluline mõju
Paide linn	Valitsev mõju	
Paide Linnavalitsus	Paide Vesi AS	Väätsa Prügila AS Järvamaa Haigla AS
Paide Muusikakool	Paide Elamuhoolitus OÜ	
Paide Huvikeskus	Paide Spordi- ja Tervisekeskus SA	
Paide Avatud Noortekeskus	Paide Haldus SA	
Järvamaa Keskraamatukogu	Ajakeskus Wittenstein SA	
Paide Kultuurikeskus		
PAide Lasteaed		
Paide Sookure Lasteaed		
Paide Gümnaasium		
Paide Ühisgümnaasium		
Paide Täiskasvanute Keskkool		
Paide Sotsiaaltöökeskus		

Paide linn (konsolideeriija, linna osalus %)

- **Paide Linnavalitsuse sihtasutused**
 - ✓ SA Paide Spordi- ja Tervisekeskus 100%
 - ✓ SA Paide Haldus 100%
 - ✓ SA Ajakeskus Wittenstein 100%
- **Paide Linnavalitsuse tütarettevõtted**
 - ✓ Paide Vesi AS 82,86%
 - ✓ Paide Elamuhoolitus OÜ 100%
- **Paide Linnavalitsuse sidusettevõtted**
 - ✓ Järvamaa Haigla AS 27,34%
 - ✓ Väätsa Prügila AS 28,25%

Sihtasutused

SA Paide Spordi- ja Tervisekeskus

Sihtasutus Paide Spordi- ja Tervisekeskus on Paide linna poolt asutatud sihtasutus, mille põhikiri on kinnitatud Paide Linnavolikogu 17.05.2007 otsusega nr 38. Sihtkapitali kanti asutamisel 31 955,82 eurot. Sihtasutuse registrikanne on tehtud 28.06.2007.

Sihtasutus loodi eesmärgiga tagada Paide linna spordielu terviklik juhtimine, sealhulgas kasutatavate spordiobjektide ja rajatiste ühtne haldamine ning uute spordiobjektide rajamine.

Sihtasutuse tegevust juhib ja esindab alates 01.01.2008 üheliikmeline juhatus (juhatuse liige). Sihtasutuse kõrgem juhtorgan on viieliikmeline nõukogu, mille koosseisu määrab Paide Linnavalitsus. Nõukogu koosseis muutus 06.04.2015.

2015. aastal tegeles sihtasutus Paide E-Piim Spordihalli, Paide linna ujula, Paide linna võimla, Paide linnastaadioni ja kunstmuruväljaku, Paide Gümnaasiumi staadioni, suusaradade ja matkaraja haldamisega.

2015. aastal toimusid erinevad üritused spordihallis, ujulas, staadionitel ja erinevatel liikumisradadel. Jaanuarist kuni detsembri lõpuni toimus sihtasutuse objektidel 243 erinevat võistlust – üritust. Spordihalli on kasutatud saalihoki, saaljalgpalli, korvpalli, võrkpalli, aeroobika ja trampoliinihüpete ning rühm- ja iluvõimlemise treeningute ja võistluste ning ürituste läbiviimiseks.

Sihtasutus käis alates 2012. aasta veebruarist kolm aastat kohut AS-ga Eviko, kes ehitas spordihalli. 30. jaanuari 2015. aasta Tallinna Ringkonnakohtu otsusega otsustati välja mõista sihtasutuselt 249 407 eurot AS Eviko kasuks. Sihtasutus otsustas 27. veebruaril 2015 mitte esitada kassatsioonikaebust Riigikohtule ja sõlmida kohtuväline kompromiss AS-ga Eviko. Kohtuvälise kompromissi summaks on kokku 150 000 eurot, mis tasuti vastavalt kokkulepitud maksegraafikule 31. detsembriks 2015.

SA Paide Haldus

Sihtasutus Paide Haldus on Paide linna poolt asutatud sihtasutus, mille põhikiri on kinnitatud Paide Linnavolikogu 23.08.2007 otsusega nr 63. Sihtkapitali kanti asutamisel 12 782 eurot. Sihtasutuse registrikanne on tehtud 26.10.2007.

Sihtasutuse eesmärgiks on Paide Linnavalitsuse ja tema hallatavate asutuste kinnisvara, ehitiste ning mitteiluruumide haldamine ning nende üürile, rendile, kasutusse andmine ja uute hoonete ehitamine. Sihtasutuse suurimaks tööks on olnud uue Kastani tn 6 – PAIde Lasteaia ehitustööde korraldamine aastatel 2008-2009 ning Paide linna tänavavalgustuse rekonstrueerimine aastatel 2014-2015.

Sihtasutuse tegevust juhib ja esindab üheliikmeline juhatus. Sihtasutuse kõrgem juhtorgan on nõukogu, mille koosseisu määrab Paide Linnavalitsus. Alates 06.08.2014 kuni 06.04.2015 oli sihtasutusel viieliikmeline nõukogu, alates 06.04.2015 kinnitati sihtasutusele uus kuueliikmeline nõukogu.

Sihtasutus Paide Haldus jätkas 2015. aastal seni sihtasutusele Paide linna poolt delegeeritud tugifunktsioonide täitmist.

Alates septembrist 2015 alustas Sihtasutus Paide Haldus Paide turu haldamist aadressil Pärnu tn 18. Aruandeaastal tegeles Sihtasutus Paide Haldus Paide Linnavalitsuse ja Sihtasutus Paide

Haldus vahel sõlmitud käsunduslepingu alusel Paide Linnavalitsuse energeetikaga seonduvate tööülesannetega, millede hulka kuulusid Paide linna tänavavalgustuse hoolduse ja ehituse korraldamine, Paide linna allasutuste elektripaigaldiste käidukorraldamine, järelevalve teostamine elektripaigaldiste, automaatse tulekahjusignalisatsiooni, turvalgustuse ja evakuatsioonivalgustuse hoolduse, ehituse ja projekteerimise üle, energeetikaalaste hinnaküsitluste ja vähempakkumiste korraldamine ning tegelemine Paide linna allasutuste soojusenergeetika küsimustega. Sihtasutus Paide Haldus haldab jätkuvalt Paide linnale kuuluvaid rendipindasid.

2015. aastal jätkas sihtasutus SA Keskkonnainvesteeringute Keskus (KIK) rahastatava projektiga "Paide linna tänavavalgustussüsteemide rekonstrueerimine". Projekti kogumaksumus 2 113 461 eurot, sealhulgas toetab KIK 90% ja Paide linn 10%. 2015. aastal teostati investeeringuid kokku summas 1 895 919 eurot. Projekt lõppes 2015. aasta oktoobris. 2015. aasta maikuust kuni septembrikuuni ehitas Sihtasutus Paide Haldus Paide turu, mille kogumaksumus oli 43 082 eurot.

SA Ajakeskus Wittenstein

Sihtasutus Ajakeskus Wittenstein on Paide linna poolt asutatud sihtasutus, mille põhikiri on kinnitatud Paide Linnavolikogu otsusega 21.10.2010 nr 73. Sihtkapitali kanti üle sihtasutuse asutamisel 1 278,23 eurot. Sihtasutuse registrikanne on tehtud 27.01.2011.

SA Ajakeskus Wittenstein eesmärkideks oli aruandeaastal Paide Vallimäel paikneva ajakeskuse Wittenstein (vallitorn) ja lauluväljaku, struktuuriüksuse Järvamaa Muuseum ning aadressidel Tallinna 9, 11 ja 13 asuvate kinnistute arendamine ja juhtimine. Sihtasutuse ülesandeks on turismiteenuste arendamine ja Paide kui reisisihti tuntuse suurendamine ning seeläbi linna konkurentsivõime tõstmine turismivaldkonnas nii sise- kui välisturgudel. Sihtasutuse majandustegevuse arendamiseks ja eesmärkide saavutamiseks korraldab sihtasutus erinevaid turismi- ja kultuuriüritusi, rendib pindasid ja pakub teenust seminaride, tähtpäevade, kontsertide, töötubade jne läbiviimiseks. Sihtasutus tagab Paide vallitornis asuva ajamasina atraktsiooni tehnilise korrasoleku ja atraktiivsuse küllastajatele, tagab Järvamaa Muuseumi muuseaalide ja püsiekspositsiooni säilimise ning teenindab turiste, kes külastavad ajakeskust ja muuseumi

SA Ajakeskuse Wittenstein ülesandeks 2015. aastal oli arendada ning turundada ajakeskust, muuseumi ja laululava vallimäel. Tähtsaimaks tegevuseks oli jätkata 2013. aastal alustatud ettevalmistustöid muuseumi uue külustuskeskuse välja töötamiseks Tallinna tn 9/11 ja 13 asuvale kolmele kinnistule. Koostati PKT meetmesse eelprojekt „Ajakeskuse Wittenstein edasiarendamine“, mis sai ministriumite heakskiidu ja õiguse kirjutada EAS-le Euroopa struktuurifondist rahastamisaotluse PKT meetmesse. Kuni uue külustuskeskuse väljaarendamiseni jätkub muuseumi tegevus endise riigimuseumi praeguses hoones Lembitu pst 5 ja fondihoidlas Pärnu 54a.

Sihtasutuse Ajakeskus Wittenstein tegevust juhib ja esindab üheliikmeline juhatus. Sihtasutuse kõrgem juhtorgan on neljaliikmeline nõukogu, mille koosseisu määrab Paide Linnavalitsus, nõukogu koosseis muutus alates 06.04.2015.

Ajakeskus osales 2015. aastal erinevatel messidel ning tegeles aktiivselt reklaamiga meedias ja korraldas reklaamikampaaniaid erinevatele sihtrühmadele. SA Ajakeskus Wittenstein muutis ajakeskuse atraktiivsemaks, arendades Vallimäel ja muuseumis tegevusi nii talvel kui suvel. Koostati ajakeskuse uus visuaalkontseptsioon ja hakati seda ellu viima.

Suur tähtsus oli 2015 aastal museaalide digiteerimisel ja kirjeldamisel MUIS-is, viidi läbi temaatilisi muuseumitunde, nõustati kodu-uurijaid, korrastati kogumispõhimõtted, kultuuri- ja ajaloopärandi tutvustamiseks toimusid mitmed ajutised näitused nii muuseumis kui Mäo Reisiterminalis. Tähtsaimaks igapäevaseks ülesandeks oli 2015.aastal turundada ajakeskust, muuseumi ja vallimäge ning tagada külastajate programmiline teenendamine. Ajakeskust külastasid piletiga 2015. aastal 24 000 inimest ja muuseumi 3 000 inimest. Koos vallimäe vabaõhuüritustega külastas 2015. aastal sihtasutust 32 000 inimest.

Tütarettevõtjad

Aktsiaselts Paide Vesi

AS Paide Vesi on 100% omavalitsuste omanduses olev äriühing, kes osutab veevarustuse ja kanalisatsiooni teenuseid Paide linnas ja Järvamaa valdades. Põhitegevusena ettevõtte pumpab põhjavett, puhastab vajadusel vett ja juhib selle tarbijateni, võtab tarbijatelt vastu reovee ning juhib selle reoveepuhastitesse, kus see enne suublasse juhtimist puhastatakse. AS Paide Vesi on Paide linna, Aravete, Käravete, Ambla, Imavere, Käsukonna, Roosna-Alliku, Viisu, Sargvere, Anna, Tarbja, Kriilevälja, Sillaotsa, Koigi, Päinurme ja Peetri ühisveevarustuse ja –kanalisatsiooni süsteemide omanik. ÜVK teenust osutatakse ka Sõrandus, Roosnas, Jõgisool, Präemas jt väikekülades. Aktsiaselts teostab ka teenustöid vee- ja kanalisatsioonitrasside hooldamisel, remondil ja renoveerimisel. AS Paide Vesi on Paide linna soojusvõrgu omanik ja ühe tegevusalana rendib soojusvõrku operaatorfirmale, kes täidab kaugkütte võrguettevõtja kohustusi. Aktsiaseltsi tegevuseks on olnud ka vee-ettevõtluse arendamine Kesk-Eestis, mille tulemusena on rekonstrueeritud või rekonstrueeritakse lähiaastatel nii Paide linna kui ka mitmete teiste omavalitsuste veevarustus ja reoveekäitlus.

AS Paide Vesi (registrisse kantud 30.06.1998) on moodustatud Paide Linnavolikogu otsuste 03.07.1997 nr 13 ja 29.01.1998 nr 1 alusel Munitsipaalettevõttest Järva Vesi. Ettevõtte põhikiri on kinnitatud Paide Linnavolikogu poolt määrusega nr 13, 03.07.1997, viimane põhikirja muudatus on kinnitatud 17.02.2011.a. üldkoosoleku poolt.

Aktsiaseltsi kõrgeimaks juhtimisorganiks on aktsionäride üldkoosolek, kus aktsionäre esindavad omavalitsuste volitatud esindajad. Aruandeaasta alguses oli Paide Linnavalitsusel 12 544 aktsiat ja Ambla, Imavere, Kareda, Koigi, Paide ning Roosna-Alliku vallavalitsustel kokku 2 530 aktsiat. Aruandeaastal korraldati kaks aktsiaemissiooni. 26.01.2015 üldkoosoleku otsusega emiteeriti 185 uut aktsiat. 18.06.2015 üldkoosoleku otsusega emiteeriti 181 uut aktsiat. Aruandeaasta lõpus oli aktsiaseltsil 15 440 aktsiat. Aktsiakapitali suuruseks aruandeaasta lõpus oli 986 616 eurot.

Üldkoosolek on valinud aktsiaseltsi tegevust planeerima ja juhtimist korraldama ning juhatuse tegevuse üle järelvalvet teostama nõukogu. Aruandeaastal oli AS Paide Vesi nõukogu, kuueliikmeline. Nõukogu on valinud aktsiaseltsi majandustegevust korraldama juhatuse. Juhatusel oli aruandeaastal kaks liiget.

Aruandeaastal lõpetati Paide linna ja kuue Järvamaa valla ühtekuuluvusfondi veemajandusprojekti elluviimine. Järvamaa, Jõgevamaa, Lääne-Virumaa ja Viljandimaa 19 omavalitsuse poolt 2005. aastal algatatud Põltsamaa ja Pedja jõe piirkonna veemajandusprojekti tulemusena esitati EL Ühtekuuluvusfondi rahastamisaotlus „Ambla, Imavere, Kareda, Koigi, Paide ja Roosna-Alliku valla ning Paide linna ühisveevärgi ja kanalisatsioonisüsteemide rekonstrueerimine“, mille kasusaajaks ning projekti elluviijaks on AS Paide Vesi. Taotluse (ÜF II voor) rahuldamise otsuse tegi SA Keskkonnainvesteeringute Keskus 23.12.2009.a. Vastavalt otsuse muudatustele oli projekti plaaniliseks maksumuseks

21,14 miljonit eurot ja lõpptähtjaks 31.12.2014. Projektiga oli kavandatud Järvamaa 6 valla ÜVK infrastruktuuri rekonstrueerimine ning Paide linna reoveepuhasti ostmise ja rekonstrueerimine. Selle teostamiseks on omavalitsuste ja AS Paide Vesi poolt alla kirjutatud aktsionäride leping, mis näeb ette muuhulgas aktsionäride ringi laienemist ja täiendavate aktsiate emiteerimist. Projekti omafinantseerimise suhted on määratud rahastamistaotluse finantsanalüüsiga ja maksmise kord on kirjeldatud aktsionäride lepingus.

Aruandeaastal jätkus ÜF II voo tööde koosseisu mittemahtunud ja ÜF IV voo rahastamistaotlusesse arvatud Paide linna reoveepuhasti juurde komposteerimisväljaku rajamine, vee- ja kanalisatsioonitorustike rekonstrueerimine Paide linnas ning ÜVK torustike rekonstrueerimine Imaveres. Teostati ka Imavere reoveepuhasti rekonstrueerimine. Lisaks ehitustöödele soetati komposti valmistamise tehnika, traktor koos järelkärudega tahendatud muda vedamiseks ja hooldustöödeks ning kanalisatsiooni vaatluskaamera. Vastavalt aktsionäride lepingule viidi need tööd ellu ja kaasrahastati samadel alustel kui ÜF II taotlusvoo tööd. Nende investeeringute tulemusena oli septembrikuus võimalik alustada Paide reoveepuhasti juures jääkmuda komposteerimist. Kõik kavandatud torustike rekonstrueerimistööd lõpetati aruandeaasta lõpuks.

Osaühing Paide Elamuhoidus

Osaühing Paide Elamuhoidus loodi 1998. aastal Paide Linnavalitsuse poolt elamute ja rendipindade haldamiseks ning hooldamiseks. Peale Linnavaraosakonna likvideerimist ja lepingulise õigusjärgluse tulemusena anti kõik linnavaraosakonna õigused ja kohustused elamute ja mitteeluruumide haldamisel-hooldamisel üle OÜ Paide Elamuhoidusele. Üle anti ka kõik kehtivad haldus-, hooldus- ja rendilepingud, samuti linnavaraosakonna põhivara. OÜ Paide Elamuhoiduse asutaja 100% osalusega on Paide linn.

Osaühingu põhitegevusalad on korterelamute ja elamukruntide haljasalade ning teede hooldamine, ehitusremondi- ja sanitaartechniliste tööde teostamine (v.a litsentseeritud tegevused), varade, hoonete, elamute, korterite ning muu kinnis- ja vallasvara rentimine, üürimine, müük ning vastavate tehingute sõlmimine, oksjonite korraldamine; varade, hoonete, elamute, korterite ning muu kinnisvara (v.a maa) ja vallasvara hindamine, erastamise korraldamine, vastavate tehingute sõlmimine, enam- ja vähempakkumise korraldamine, konsultatsiooni andmine ühingu tegevusaladel.

Osaühingu eesmärk on äriiselt kasuliku majandustegevuse arendamine ja selle saavutamiseks võib osaühing teostada kõiki vajalikke tehinguid.

Seisuga 31.12.2015 oli OÜ Paide Elamuhoiduse haldamisel oli 49 korterelamut, sealhulgas kortereid 986, korterite põranda üldpinda 45 232 m² ja hallatavate elamukruntide üldpinna suuruseks 104 235 m².

Osaühingu kõrgeimaks juhtimisorganiks on osanike koosolek, kus osanikku esindab Paide Linnavalitsuse volitatud esindaja. Paide Linnavalitsus määrab osaühingu nõukogu koosseisu, kelle ülesandeks on osaühingu tegevust planeerida, juhtimist korraldada ning juhatuse tegevuse üle järelevalvet teostada. Osaühingu nõukogu on viieliikmeline, 06.04.2015 muutus nõukogu koosseis. Osaühingu juhatus on üheliikmeline.

Sidusettevõtjad

Aktsiaselts Järvamaa Haigla

Aktsiaselts Järvamaa Haigla moodustati 13. juulil 1997 munitsipaaltegevõtte Järvamaa Haigla reorganiseerimisel. AS Järvamaa Haigla omanikud on kohalikud omavalitsused.

Järva maavanema 12.03.2009 korraldusega nr 173 on kinnitatud „Järva maakonna hooldus- ja õendusabi võrgu arengukava“. Arengukavast tulenevalt laienevad organisatsiooni senised tegevuseesmärgid ning AS Järvamaa Haigla prioriteetseks ülesandeks on kujuneda maakonna keskseks tervishoiu, integreeritud- ja hoolekandeteenuseid pakkuvaks asutuseks. AS Järvamaa Haigla 01.09.2015 aktsionäride erakorralise üldkoosoleku otsuse alusel taotleb AS Järvamaa Haigla Euroopa Regionaalarengu Fondi raames meetme „Esmatasandi tervisekeskuste kaasajastamine“ kaudu toetust tervisekeskuse ehitamiseks Paidesse. Esmatasandi tervisekeskuse rajamise eesmärk on esmatasandi tervishoiu teenuste kättesaadavuse kindlustamine Järvamaal. Haigla kavandab projekti elluviimiseks kaasata võõrvahendeid kümne aastase tähtajaga laenu näol.

Aruandeaastal emiteeriti 1 103 uut aktsiat. Aktsiakapital suurenes aruandeaastal 70 592 euro võrra, sealhulgas Paide Linnavalitsuse aktsiate eest tasutud summa 19 840 eurot. Seisuga 31.12.2015 on aktsiaseltsil 8 412 aktsiat, sh Paide Linnavalitsusel 2 300 aktsiat. Aktsiate nimiväärtus 64 eurot, aktsiakapital kokku 538 368 eurot.

Haiglas on 106 voodikohta, 2015. aastal oli voodipäevi 20 923, voodikoormus 211,3 ning ravitud haigete arv oli 2 867. Aruandeaastal teostati 49 645 erialaarsti, 754 päevaravi ja 13 234 hambaarsti vastuvõttu.

AS Järvamaa Haigla juhatus on üheliikmeline ning nõukogu koosneb seitsmest liikmest.

Aktsiaselts Väätša Prügila

Aktsiaselts Väätša Prügila on kümnele omavalitsusele kuuluv äriühing, mis on registreeritud Tallinna Linnakohtu registriosakonnas 22. mail 2000. aastal. AS Väätša Prügila põhitegevusalaks on jäätmete kogumine, käitlemine ja taaskasutatavate jäätmete müük. Aktsiaseltsi eesmärgiks on seadusandlusest tulenevate keskkonnanõuete korrektne ja nõuetele vastav jäätmekäitlusteenuste osutamine.

Aktsiaseltsi asutamisel lasti välja 4 000 aktsiat nimiväärtusega 6,39 eurot aktsia kohta. AS Väätša Prügila aktsiakapitalist kuulub Paide linnale 1 130 aktsiat.

Põhitegevusteks 2015. aastal kujunes tavajäätmete käitlemine ja pallimine eesmärgiga need üle anda Iru jäätmepeletusplokile, liigiti kogutud jäätmete ja reostunud pinnase käitlemine. Tavajäätmete ladestamise maht kasvas võrreldes 2014. aastaga 9%, ladestatud jäätmete kogumaht 2015. aastal oli 14,5% kõigist vastu võetud jäätmetest.

2015. aastal jätkas Väätša Prügila AS jäätme- ja keskkonnajaaamade haldamist. Kõik keskkonna- ja jäätmejaamad, mida Väätša Prügila AS teenindab, on varustatud selleks vajalike jäätmelubadega. Paide Jäätmejaama haldamiseks võideti vastav riigihange 2016-2018 aastateks, samuti jätkati koostööd Kuusakoski AS-ga eesmärgiga samal territooriumil pakkuda ka metallijäätmete vastuvõttu.

16.12.2015.a. kuupäevaga kuulutas Pärnu Maakohus välja Rexest Grupp OÜ pankroti tulenevalt SA KIK ja EMTA nõuetest. Väätša Prügila lõpetas ruumide rendilepingu Rexest Grupiga 30.09.2015.a. ja tekkinud võlgnevuste tasumiseks sõlmiti maksegraafik. Graafikujärgsed maksed katkestas pankrotimenetlus. Hetkel on need nõuded pankrotinõuetena fikseeritud.

Jäätmekeskus OÜ tegevus käivitus juunis 2014. 2015. aastal toimus Jäätmekeskus OÜ teise osaniku Kesto OÜ omandisuhte muutus ja hetkel on Jäätmekeskus OÜ teiseks osanikuks Epler&Lorenz AS, kes tegi Väätša Prügilale ettepaneku osta Jäätmekeskuse Väätša Prügilale kuuluv osa. Vastava müügiotsuse tegi Väätša Prügila nõukogu 26.02.2016.a.

Aktiivselt kõrgeim juhtimisorgan on aktsionäride üldkoosolek. AS Väätša Prügila tööd juhib viieliikmeline nõukogu ja alates oktoobrist 2012 kaheliikmeline juhatus.

Konsolideerimisgrupi tähtsamad finantsnäitajad

Konsolideerimisgrupi viimase viie aasta tähtsamad finantsnäitajad:

	2015	2014	2013	2012	2011
Bilansi näitajad					
Varad	74 253 479	73 700 083	74 692 043	60 009 526	56 305 516
Käibevarad	2 989 556	3 011 398	5 094 020	3 393 450	2 560 772
Likviidsed varad	1 739 851	1 621 177	1 194 582	1 731 757	1 224 881
Kohustused kokku,	13 070 462	14 047 371	16 671 450	12 626 126	28 618 841
<i>sh lühiajalised kohustused</i>	<i>2 017 225</i>	<i>2 529 205</i>	<i>5 171 117</i>	<i>2 404 690</i>	<i>2 204 478</i>
<i>sh lühiajalised laenukohustused</i>	<i>1 075 330</i>	<i>888 857</i>	<i>793 378</i>	<i>722 658</i>	<i>694 165</i>
<i>sh pikaajalised kohustused</i>	<i>11 053 238</i>	<i>11 518 166</i>	<i>11 500 333</i>	<i>10 221 436</i>	<i>26 414 363</i>
<i>sh pikaajalised laenukohustused</i>	<i>10 961 993</i>	<i>11 379 906</i>	<i>11 421 341</i>	<i>10 106 451</i>	<i>10 838 397</i>
Netovara	61 183 017	59 652 712	58 020 593	47 383 400	27 686 675
Tulemiaruaude näitajad					
Tegevustulud	15 474 945	14 341 307	22 184 658	13 569 811	10 601 845
Tegevuskulud	13 973 787	12 500 537	12 016 450	11 019 017	10 388 651
Aruandeaasta tulem	1 501 158	1 840 769	10 168 208	2 550 794	213 194
Muud finantsnäitajad					
Likviidsus (<i>raha ja selle ekvivalendid/ lühiajalised kohustused</i>)	0,86	0,64	0,23	0,72	0,56
Lühiajaline maksevõime (<i>käibevara/lühiajalised kohustused</i>)	1,48	1,19	0,99	1,41	1,16
Kohustuste osakaal varadest	0,18	0,19	0,22	0,21	0,51
Laenukohustuste osakaal varadest	0,16	0,17	0,16	0,18	0,20
Investeeringustegevus	1 087 913	1 337 106	4 260 502	723 970	1 223 924
Piirmäärade täitmine konsolideerimisgrupi näitajate alusel					
Põhitegevuse tulem	1 914 198	1 739 024	1 341 420	1 671 723	1 639 669
Netovõlakoormus	10 420 768	10 798 211	11 078 992	9 097 352	10 370 788
Netovõlakoormus, %	88%	93%	101%	87%	105%
<i>Kohustused, mille võrra võib ületada netovõlakoormuse ülemmäära</i>	<i>3 596 561</i>	<i>2 939 136</i>	<i>2 091 256</i>	<i>0</i>	<i>0</i>
<i>Netovõlakoormus, v.a lubatud kohustused</i>	<i>6 824 208</i>	<i>7 859 075</i>	<i>8 987 736</i>	<i>9 097 352</i>	<i>10 370 788</i>

Netovõlakooormuse ülemmäär	11 563 304	10 434 142	8 048 523	10 030 340	9 838 014
Netovõlakooormuse ülemmäär, %	98%	90%	74%	96%	99%
Piirmäärade täitmine arvestusüksuse konsolideeritud näitajate alusel					
Põhitegevuse tulem	1 892 544	1 714 713	1 330 637	1 239 984	1 171 544
Netovõlakooormus	10 624 373	10 887 338	11 230 083	8 382 985	9 280 084
Netovõlakooormus, %	96%	103%	112%	98%	116%
<i>Kohustused, mille võrra võib ületada netovõlakooormuse ülemmäär</i>	<i>3 596 561</i>	<i>2 939 136</i>	<i>2 091 256</i>	<i>0</i>	<i>0</i>
<i>Netovõlakooormus, v.a lubatud kohustused</i>	<i>7 027 813</i>	<i>7 948 202</i>	<i>9 138 827</i>	<i>8 382 985</i>	<i>9 280 084</i>
Netovõlakooormuse ülemmäär	11 433 381	10 312 510	7 983 824	7 439 902	7 029 263
Netovõlakooormuse ülemmäär, %	104%	98%	80%	87%	87%

Konsolideerimisgrupi näitajate alusel piirmäärade täitmise arvestamisel on aluseks võetud kogu konsolideerimisgrupi finantsnäitajad.

Põhitegevuse tulemi väärtus arvestatakse põhitegevuse tulude kogusumma ja põhitegevuse kulude kogusumma vahena.

Netovõlakooormuse väärtus arvestatakse võlakohustuste kogusumma ja likviidsete varade kogusumma vahena. Netovõlakohustuste piirmäär on kehtestatud Kohaliku omavalitsuse üksuse finantsjuhtimise seaduses.

Paide linna (nii konsolideerimisgrupi kui ka arvestusüksuse) netovõlakooormust mõjutavad enim Paide linna kui omavalitsusüksuse, AS Paide Vesi, SA Paide Spordi- ja Tervisekeskus ning SA Paide Haldus laenukoormus.

Arvestusüksuse konsolideeritud näitajate alusel piirmäärade täitmise arvestamisel on aluseks võetud arvestusüksusesse kuuluvate üksuste finantsnäitajad. Kohaliku omavalitsuse üksuse sõltuvateks üksusteks on tema konsolideerimisgruppi kuuluvad sihtasutused, mittetulundusühingud ja äriühingud (edaspidi *üksused*) järgmisel juhul:

- 1) kui üksus on vastaval aastal saanud üle poole tuludest avaliku sektori üksustelt; või
 - 2) kui üksus on vastaval aastal saanud üle 10% põhitegevuse tuludest toetusena ja rendituluna kohalike omavalitsuste konsolideerimisgruppidesse kuulvatelt üksustelt.
- 2013., 2014. ja 2015. aastal kuulusid Paide linna arvestusüksusesse SA Paide Spordi- ja Tervisekeskus, SA Paide Haldus, SA Ajakeskus Wittenstein ja AS Paide Vesi. Aastatel 2011 ja 2012 kuulusid Paide linna arvestusüksusesse SA Paide Spordi- ja Tervisekeskus, SA Paide Haldus ja SA Ajakeskus Wittenstein.

Alates 01.01.2011 kuni 31.12.2015 võib netovõlakooormuse piirmäär ületada sellel perioodil nõukogudirektiivi asulareovee puhastamise ning olmevee kvaliteedi kohta nõuete täitmiseks elluviidavate projektide omaosaluse katmiseks võetud võlakohustuste kogusumma, juhul kui nendeks projektideks annab laenu keskkonnatasude seadus. Seisuga 31.12.2015 oli piirmäär ületav summa 3 596 561 eurot (2014. aastal 2 939 136 eurot) – s.o sihtasutuselt Keskkonnainvesteeringute Keskus võetud laenukohustus, sealhulgas seisuga 31.12.2015 Paide Linnavalitsuse laenukohustus 900 709 eurot ning AS Paide Vesi laenukohustus 2 695 852 eurot.

Paide linna kui omavalitsusüksuse tähtsamad finantsnäitajad:

	2015	2014	2013	2012	2011
Põhitegevuse tulem	1 378 015	1 304 001	929 340	368 901	1 197 202
Investeeringustegevus	756 849	616 461	468 734	121 440	492 060

Eelarve tulem (ülejäak/puudujääk)	621 166	687 540	460 606	247 461	705 142
Võlakohustused	7 839 303	8 299 544	8 591 667	8 947 144	8 955 802
Likviidsed varad	739 413	654 184	352 188	346 261	241 106
Netovõlakoormus	7 099 890	7 645 360	8 239 480	8 600 883	8 714 695
Netovõlakoormus, %	77,6%	87,8%	97,1%	106,0%	113,4%
<i>Kohustused, mille võrra võib ületada netovõlakoormuse ülemmäära</i>	<i>900 709</i>	<i>630 170</i>	<i>242 290</i>	<i>0</i>	<i>0</i>
<i>Netovõlakoormus, v.a lubatud kohustused</i>	<i>6 199 181</i>	<i>7 015 190</i>	<i>7 997 190</i>	<i>8 600 883</i>	<i>8 714 695</i>
Netovõlakoormuse ülemmäär	8 280 483	7 824 004	5 576 039	4 867 183	7 183 209
Netovõlakoormuse ülemmäär, %	90,5%	89,8%	65,7%	60,0%	93,4%

Paide linna netovõlakoormus on aasta-aastalt vähenenud võlakohustuste vähenemise ning likviidsete varade suurenemise tõttu.

Paide Linnavalikogu 24.01.2013 otsuse nr 1 alusel garanteeris Paide Linnavalitsus AS Paide Vesi poolt elluviidava projekti „Ambla, Imavere, Kareda, Koigi, Paide ja Roosna-Alliku valla ning Paide linna ühisveevärgi ja kanalisatsioonisüsteemide rekonstrueerimine“ kaasfinantseerimise aastatel 2013-2014 summas 630 170 eurot, sealhulgas 2013. aastal summas 242 290 eurot ning 2014. aastal summas 387 880 eurot. Nimetatud summas võttis Paide Linnavalitsus laenu sihtasutuselt Keskkonnainvesteeringute Keskus ning projekti kaasfinantseering on vormistatud AS Paide Vesi aktsiakapitali sissemaksena.

2015. aastal viis AS Paide Vesi ellu EL Ühtekuuluvusfondist finantseeritavat projekti „Paide linna ja Imavere valla ühisveevärgi ja –kanalisatsioonisüsteemide rekonstrueerimine“, projekti rahastas sihtasutus Keskkonnainvesteeringute Keskus, Paide linn kaasfinantseeris projekti 270 539 euro ulatuses. Nimetatud summas võttis Paide Linnavalitsus laenu sihtasutuselt Keskkonnainvesteeringute Keskus ning projekti kaasfinantseering on vormistatud AS Paide Vesi aktsiakapitali sissemaksena.

Seisuga 31.12.2015 on Paide linna võlakohustused 7 839 303 eurot, sealhulgas:

- 1) laenukohustused 3 083 373 eurot,
- 2) toetusteks saadud ettemaksed 35 105 eurot,
- 3) toetuse maksmise kohustused 4 715 919 eurot (sealhulgas sihtasutusele Paide Haldus 1 093 531 eurot ning sihtasutusele Paide Spordi- ja Tervisekeskuse 3 622 388 eurot).

Paide Linnavalitsus tagab sihtotstarbelise toetusena igakuiselt sihtasutuste Paide Haldus ja Paide Spordi- ja Tervisekeskuse laenu põhiosa ning intressikulud, võlakohustustena on bilansis kajastatud sihtotstarbelise toetuse maksmise kohustus laenu põhiosa finantseerimiseks.

Sihtasutus Paide Haldus tegevuse toetamiseks on Paide Linnavalikogu 17.04.2008 otsusega nr 24 ette nähtud Paide uue lasteaia (Kastani tn 6) ehitamise sihtfinantseerimiseks eraldada aastateks 2009-2033 Paide linna eelarvest sihtasutusele pikaajaline tegevustoetus vähemalt 230 082 eurot igal aastal. 24.09.2008 on sõlmitud kolmepoolne leping (lepingu pooled: Paide linn (finantseerija), SA Paide Haldus (krediidikasutaja) ja Nordea Bank Finland Plc Eesti filiaal, mille alusel Paide linn finantseerib SA Paide Haldus laenulepingust tulenevad maksekohustused. 2015. aastal finantseeris linn sihtasutuse laenu põhiosa vastavalt maksegraafikule 139 191 eurot, 2016. aastal 147 780 eurot (kajastatud lühiajalise võlakohustusena).

Sihtasutus Paide Spordi- ja Tervisekeskus tegevuse toetamiseks spordihalli ehitamise sihtfinantseerimisel on Paide Linnavalikogu 20.02.2008 otsusega nr 20 ette nähtud aastateks 2009-2033 Paide linna eelarvest sihtasutusele pikaajaline tegevustoetus vähemalt 332 341 eurot igal aastal. Novembris 2014 viis sihtasutus läbi riigihanke laenu refinantseerimiseks eesmärgiga saada soodsam laenuintress. Parimaks pakkujaks osutus Danske Bank AS. Laenulepingu tagatiseks on Paide Linnavalitsuse käendus käenduslepingu alusel. Käenduslepingu sõlmimise aluseks oli Paide Linnavalikogu otsus 18.12.2014 nr 105 „SA Paide Spordi- ja Tervisekeskus ja Danske Bank AS Eesti filiaali vahelise laenulepingu käendamine“. Alates 2015. aastast finantseerib linn sihtasutuse laenu põhiosa vastavalt maksegraafikule igal aastal kuni 2024. aasta lõpuni 210 000 eurot, laenu tagasimaksetähtaeg on jaanuaris 2025.

Ülevaade finantsdistsipliini tagamise meetmete rakendamise kava täitmise kohta

„Kohaliku omavalitsuse üksuse finantsjuhtimise seaduses“ on sätestatud finantsdistsipliini tagamise meetmed, millest tuleb kohalikul omavalitsusel kinni pidada:

- põhitegevuse tulem ei tohi olla kahe järjestikuse aruandeaasta lõpu seisuga seaduses sätestatud väärtusest väiksem, st ei tohi olla negatiivne;
- netovõlakoorumus ei tohi ületada „Kohaliku omavalitsuse üksuse finantsjuhtimise seaduse“ § 34 lõigetes sätestatud netovõlakoorumuse ülemmäära.

Netovõlakoorumus on võlakohustuste suuruse ja likviidsete varade kogusumma vahe, võlakohustustena arvestatakse bilansis kajastatud kohustused, sealhulgas võetud laenud, tasumise tähtajaks täitmata jäänud kohustused, saadud teotuste tagasimakse kohustused, teotusteks saadud ettemaksud, teotuste andmise kohustused, pikaajalised võlad tarnijatele, muud pikaajalised kohustused, mis nõuavad tulevikus raha väljamaksmist.

Rahandusministeerium alustas 2014. aastal Paide linna suhtes finantsdistsipliini tagamise meetmete rakendamise menetlust (korrigeerimismenetlust), kuna netovõlakoorumus ületas kahe järjestikuse aruandeaasta lõpu seisuga „Kohaliku omavalitsuse üksuse finantsjuhtimise seaduse“ § 34 lõigetes 3-5 sätestatud netovõlakoorumuse ülemmäära. Menetlus algas 2013. aasta majandusaasta aruande kinnitamise kuupäevast ning menetluse perioodiks oli asjaolude ilmnemise aasta ja sellele järgnevad aastad (aastad 2014-2018). Paide linna netovõlakoorumus on aasta-aastalt vähenenud ning lähtudes 2014. aasta majandusaasta finantsnäitajatest, on linna netovõlakoorumus üle mitme aasta „Kohaliku omavalitsuse üksuse finantsjuhtimise seaduses“ sätestatud ülemmäärast väiksem ning 2014. aasta aruandeaasta lõpu seisuga täitis linn finantsdistsipliini tagamise meetmed. Vastavalt Rahandusministeeriumi 23. aprillil 2015 edastatud teatele, lõpetas ministeerium korrigeerimismenetluse volikogus 2014. majandusaasta aruande kinnitamise kuupäeval. Paide linna 2014. aasta konsolideerimisgrupi majandusaasta aruanne on kinnitatud Paide Linnavalikogu 18.06.2015 otsusega nr 56.

Võrreldes nii konsolideerimisgrupi, arvestusüksuse kui ka Paide linna kui omavalitsusüksuse (Paide Linnavalitsuse) viimase viie aasta finantsnäitajaid, on linna netovõlakoorumus kõrge kõikides võrreldavates gruppides. Netovõlakoorumus on aasta-aastalt vähenenud võlakohustuste vähenemise ning likviidsete varade suurenemise tõttu. Paide Linnavalitsuse netovõlakoorumus on kahe viimase aasta lõpu seisuga (31.12.2015 ja 31.12.2014 seisuga) Kohaliku omavalitsuse üksuse finantsjuhtimise seaduses sätestatud netovõlakoorumuse ülemmäärast väiksem. Seisuga 31.12.2015 oli linna netovõlakoorumus 77,6% (seisuga 31.12.2014 oli 87,8%) ning ülemmäär seisuga 31.12.2015 oli 90,5% (seisuga 31.12.2014 oli

89,8%). Sellega on linn täitnud finantsdistsipliini tagamise meetmed ning see annab linnale võimaluse üle mitme aasta taas taotleda struktuurfondidest investeringutoetusi.

Ülevaade finantsriskide juhtimisest

Paide linna konsolideerimisgrupis kasutusel olevad investeerimis- ja finantseerimisvahendid on kooskõlas Kohaliku omavalitsuse üksuse finantsjuhtimise seadusega. Paide linn kui omavalitsusüksus ja sõltuvad üksused on finantssituatsioonis, kus peamine tähelepanu on kulude pideval jälgimisel ning olemasolevate laenude tagasimaksmisel.

Aastatel 2013 kuni 2015 võttis Paide Linnavalitsus laenu sihtasutusest Keskkonnainvesteeringute Keskus EL Ühtekuuluvusfondist finantseeritavate projektide „Ambla, Imavere, Kareda, Koigi, Paide ja Roosna-Alliku valla ning Paide linna ühisveevärgi ja kanalisatsioonisüsteemide rekonstrueerimine“ ja „Paide linna ja Imavere valla ühisveevärgi ja –kanalisatsioonisüsteemide rekonstrueerimine“ kaasfinantseerimiseks kokku summas 900 709 eurot. Vastavalt maksegraafikule hakkab linn laenu tagasi maksa alates veebruarist 2016 ja laenu tagasimakse tähtaeg on augustis 2023. Tulenevalt finantsnäitajatest ei planeeri Paide Linnavalitsus 2016. aastal laenu võtta.

Märtsis 2015 sõlmiti sihtasutusega Keskkonnainvesteeringute Keskus 2013. aastal sõlmitud laenulepingu lisa intressimäära vähendamise kohta. Juulis 2013 sõlmitud laenulepingu intressimäär oli 6-kuu EURIBOR + riskimarginaal 2%, mais 2014 sõlmitud laenulepingu lisa alusel kehtib intressimäär 6-kuu EURIBOR + riskimarginaal 1,5% ning märtsis 2015 sõlmitud laenulepingu lisa alusel kehtib intressimäär 6-kuu EURIBOR + riskimarginaal 1,25%.

Ülevaade sisekontrollisüsteemist

Paide Linnavolikogu 18.09.2014 otsusega nr 85 kinnitati Paide Linnavolikogu revisjonikomisjon koosseisus: esimees Viktor Kasak, liikmed Ilmar Koppel, Peeter Saldre, Andres Määrsepp ja Mihhail Feštšin.

Komisjon koostas esialgse tööplaani, millega otsustati jätkata Paide Kultuurikeskuse omatulu teenimisega seotud kulude kontrollimist.

Linnavolikogu revisjonikomisjonile ülesandeid ei andnud.

2015. aasta juunis andis revisjonikomisjon hinnangu ja kinnitas 2014. aasta majandusaasta aruande.

Komisjon arutas SA Paide Spordi- ja Tervisekeskuse ja AS Eviko kohtuvaidlusega seotud küsimusi – tööplaani sihtasutuse revideerimist ei võetud.

Ühtegi akti revisjonikomisjon 2015. aastal ei vormistanud.

Komisjon kinnitas oma koosolekul 28.12.2015 tegevuskava 2016. aasta I poolaastaks. Tööplaani võeti SA Paide Haldus tegevuse seaduslikkuse, otstarbekuse ja tulemuslikkuse kontrollimine.

Ülevaade üldisest majanduskeskkonnast

Rahandusministeeriumi 2016. aasta kevadises majandusprognoosis (avaldatud Rahandusministeeriumi kodulehel <http://www.fin.ee/majandusprognoosid>) on arvestatud Eesti peamiste kaubanduspartnerite halvenenud kasvuväljavaadetega, mis tõi kaasa nii ekspordi kui sisenõudluse prognooside korrigeerimise. 2016–2017 aastate majanduskasvu prognoose on võrreldes suvel oodatuga alandatud. Eksport kasvab sel aastal suvel

prognoositust aeglasemalt, samas kui sisenõudlus kiiremalt, mistõttu netoekspordi negatiivne panus suureneb. Tuleva aasta majanduskasvu kahandab sisenõudlus, mille panus osutub suvel oodatust väiksemaks. Sisenõudluse osas kujuneb eratarbimise kasvutempo 2016. aastal varem prognoositust reaalselt küll kiiremaks, kuid nominaalselt madalamaks. Kiirema reaalkasvu põhjuseks on 2015. aasta teises poole jätkunud mootorikütuste hinnalangus, mis pidurdab aastases arvestuses tarbijahindade kasvu oluliselt ka 2016. aastal. Investeeringud jäid varasematele ootustele alla ka 2015. aastal. Inflatsiooniprognosis on lähiaastatel madalam kui möödunud suvel Rahandusministeerium prognoosis. Toorainete oodatust suurema odavnemise tõttu on kõige rohkem langetatud 2016. aasta prognoosi. Seetõttu toimub mootorikütuse ja soojuse odavnemine suuremas ulatuses ning toidu hinnad sel aastal ei tõuse. Teenuste hindade osas olulisi erinevusi võrreldes eelmise prognoosiga ei ole. 2017. aasta inflatsiooni langetamise taga on suuremalt jaolt toiduhindade aeglasem tõus.

Eesti majandus kasvas 2015. aasta esimeses kolmes kvartalis 1,2%, seda peamiselt sisetarbimise toel. Kasvu kahandas lisaks ekspordi langusele ka pidurdunud sisetarbimise kasv. Lisandväärtuse kasvu kahandas enim ettevõtlussektor, kus müügitulu vähenes ebapiisava nõudluse ja müügihindade languse tõttu terve aasta vältel. Tööjõukulud jätkasid suurenemist, mis tõi kaasa kasumite ja tootlikkuse languse enamikes tegevusalades.

2015. aastal jätkus kiire keskmise palga kasv, mis teisel poolaastal isegi kiirenes, samas hakkas hõivatute arv aastases võrdluses vähenema. Netopalgade kasvutempot brutopalgaga võrreldes kiirendas 2015. aastal siiski oluliselt tööjõumaksude alandamine, mis lisas kasvutempole ühekordselt umbes 1,7 protsendipunkti. Kuna nii jõulist tööjõumaksude langetamist pole järgnevatel aastatel ette näha, siis kasvavad edaspidi bruto- ja netopalk umbes samas tempos. 2015. aastal suurendas elanike sissetulekuid märkimisväärselt ka peretoetuste tõus, mis 2016. aastal on tagasihoidlikum. Alates 2017. aastast hakkavad sissetulekute kasvu taas jõulisemalt toetama erinevate sotsiaaltoetuste tõstmine, madalapalgaliste palgatoetus ning mõnevõrra ilmselt ka sotsiaalmaksu langetamine.

2015. aasta tööturu arengud ei ole olnud kooskõlas üldiste majandusarengutega. Majanduskasvu olulisele aeglustumisele vaatamata hakkas hõive kasv kiirenema 2014. aasta keskpaigast alates, mida võib osaliselt seostada töötamise registri statistilise mõjuga töötajate arvule. 2015. aasta lõpuks tundub olema töötamise registri mõju suuresti ammendunud ning osade sektorite kehva majandusolukorra tõttu pöördus maksuameti andmetel töötajate arv ligikaudu 1% langusesse. Samal ajal on vähenenud ka keskmine töötatud tundide arv, viidates nõrga nõudluskeskkonna tõttu vähenenud tootmismahutadele. Tööealine rahvastik (vanus 15–74) väheneb nii väljarände kui madala loomuliku iibe tõttu prognoosiperioodil keskmiselt 0,7% ehk ca 7-8 tuhande inimese võrra aastas ning see hakkab oluliselt piirama hõivatute arvu.

2015. aasta jooksul püsis keskmise palga kasv eelneva aasta tempos 6% juures, kuid aasta jooksul suurenesid sektoritevahelised erinevused. Palgakasv oli valdavalt kiirem keskmisest madalama palgaga harudes, kus tööjõupuudus on teravam. Suurematest tegevusalades pöördus aasta lõpuks keskmine palk ehitussektoris vähenenud ehitusmahutade tõttu langusesse.

Üldine majandusprognoos 2015-2020, Rahandusministeeriumi kevadine majandusprognoos
<http://www.fin.ee/majandusprognoosid>

	2015	2016	2017	2018	2019	2020
SKP reaalkasv	1,1	2,0	3,0	3,3	3,0	2,8
Tarbijahinnaindeks	-0,5	0,3	2,7	2,9	2,8	2,8

Tööhõive (tuh inimest)	640,9	635,2	634,8	633,2	631,8	631,7
Tööhõive kasv	2,6	-0,9	-0,1	-0,3	-0,2	0,0
Tööpuuduse määr	6,2	6,6	7,6	8,8	9,7	9,8
Tööjõu tootlikkuse kasv (hõivatute arvu järgi)	-1,5	2,9	3,1	3,5	3,2	2,9
Keskmine palk (eurot)	1 065	1 117	1 170	1 234	1 305	1 376
Keskmise palga nominaalkasv	6,0	4,9	4,7	5,5	5,7	5,5

Statistikaameti andmetel oli töötuse määr 2015. aastal 6,2%, tööhõive määr 65,2% ja tööjõus osalemise määr 69,4%. Töötus oli oluliselt madalam ning tööhõive ja tööjõus osalemine kõrgem kui 2014. aastal. Tööturunäitajad paranesid võrreldes 2014. aastaga tänu esimese kolme kvartali tulemustele, kuid IV kvartalis olukord muutus. 2015. aasta III kvartali andmed väljendasid peamiste tööturunäitajate ehk tööjõus osalemise, töötuse ning tööhõive määra jõudmist majandusbuumi või sellele lähedasele tasemele. IV kvartalis oli nii tööjõus osalemise kui ka tööhõive määr kõrgem kui eelmise aasta samas kvartalis, kuid nii töötuse määr kui ka töötute üldarv ei olnud enam vähenenud.

Statistikaameti andmetel oli keskmine brutokuupalk 2015. aastal 1 065 eurot ja brutotunnipalk 6,51 eurot. 2014. aastaga võrreldes tõusis nii keskmine brutokuupalk kui ka -tunnipalk 6,0%. Brutokuupalk oli kõrgeim IV kvartalis. Kui 2014. aastal oli brutokuupalga aastakasv 5,9%, siis 2015. aastal püsis brutokuupalga kasv stabiilsena. Kõige kõrgem oli keskmine brutokuupalk IV kvartalis – 1 105 eurot, mis oli 2014. aasta IV kvartaliga võrreldes 6,4% ja 2015. aasta III kvartaliga võrreldes 5,8% kõrgem.

Keskmine brutokuupalk tõusis 2015. aasta IV kvartalis enim teist kvartalit järjest kolmel tegevusalal – kinnisvaraalas (16,2%), majutuse ja toitlustuse (14,8%) ning kunsti, meelelahutuse ja vaba aja tegevusalal (14,6%). Viimastes kvartalites on palgakasv olnud kiirem keskmisest madalama brutokuupalgaga tegevusaladel. Kinnisvaraalas tegevuses tõusis ka aasta võrdluses keskmine brutokuupalk kõige rohkem: võrreldes 2014. aastaga tõusis 2015. aastal sel tegevusalal brutokuupalk 14,0%. Keskmine brutokuupalk ei tõusnud mullu IV kvartalis kahel tegevusalal – ehituses ning finants- ja kindlustustegevuses, kus brutokuupalk langes vastavalt 1,6% ja 1,9%.

Tööandja keskmine tööjõukulu palgatöötaja kohta kuus oli 2015. aasta IV kvartalis 1 492 eurot ja tunnis 9,67 eurot, mis on võrreldes 2014. aasta IV kvartaliga tõusnud vastavalt 6,3% ja 5,1%. Keskmise tööjõukulu tõus palgatöötajatele nii kuus kui tunnis oli kõige suurem kinnisvaraalas tegevuses (kuus 16,8% ja tunnis 15,5%).

Eesti Töötukassa andmetel oli seisuga 31.12.2015 Järvamaal 712 töötut, sealhulgas Paide linnas 198 töötut, seisuga 31.12.2014 oli Järvamaal 713 töötut, sealhulgas Paide linnas 200 töötut. Võrreldes aastate 2012-2015 31.detsembri seisuga registreeritud töötute arvu, on vastav arv aasta-aastalt vähenenud, kuigi seisuga 31.03.2016 on registreeritud töötute arvu kasv Järvamaal 10,4% (seisuga 31.03.2016 Järvamaal 786 töötut, sealhulgas Paide linnas 215 töötut).

Registreeritud töötud kohalikes omavalitsustes, Eesti Töötukassa andmete alusel <https://www.tootukassa.ee/content/tootukassast/tootud-kohalikes-omavalitsustes>

	31.03.2016	31.12.2015	31.12.2014	31.12.2013	31.12.2012
EESTI	32 638	29 774	27 597	33 520	39 670
Töötud linnades	21 647	19 618	17 947	22 128	26 865

Töötud valdades	10 991	10 156	9 650	11 392	12 805
JÄRVA MAAKOND	786	712	713	871	998
<i>Järva maakonna linnad</i>	215	198	200	260	284
...Paide linn	215	198	200	260	284
<i>Järva maakonna vallad</i>	571	514	513	611	714
...Albu vald	38	27	24	47	44
...Ambla vald	41	36	40	42	58
...Imavere vald	22	22	8	24	31
...Järva-Jaani vald	32	28	33	45	41
...Kareda vald	12	8	21	17	19
...Koeru vald	43	37	32	36	42
...Koigi vald	17	13	11	22	21
...Paide vald	28	32	28	52	61
...Roosna-Alliku vald	24	30	36	27	36
...Türi vald	285	255	246	265	325
...Väätsa vald	29	26	34	34	36

Paide linn on Järva maakonnas ainuke linn ning on maakonna halduskeskus. Linna elanike arv Paide linnas rahvastikuregistri andmetel ning maksumaksjate arv Rahandusministeeriumi andmetel:

Periood	Elanike arv	Muutus võrreldes eelmise perioodiga	Maksumaksjate arv	Muutus võrreldes eelmise perioodiga
1.02.2016	8 248	-10	3 646	1
1.01.2016	8 258	-112	3 645	-45
1.01.2015	8 370	-177	3 690	77
1.01.2014	8 547	-163	3 613	-89
1.01.2013	8 710	-156	3 702	11
1.01.2012	8 866	-115	3 691	86

Elanike arv on vähenenud mitmed aastad kogu maakonnas nii väljarände kui ka negatiivse loomuliku iibe tõttu. Elanike arvu (sealhulgas ka maksumaksjate arvu) vähenemine mõjutab oluliselt omavalitsusele tulumaksu laekumist, kuid teisest küljest mõjutab kohalikule omavalitsusele tulumaksu laekumist brutopalga kasv.

Arengukava täitmine ja arengusuunad

Paide linna arengukava detailne täitmine kinnitatakse eraldi õigusaktina. „Paide linna arengukava aastateks 2011-2020, visioon aastani 2035. 2015.a tegevuste täitmise aruanne“ läheb maikuu volikokku kinnitamisele. Sellest tulenevalt on käesolevas majandusaasta aruandes kajastatud lühiülevaade arengukavas ettenähtud eesmärkide täitmisest aruandeaastal.

2015. aasta suuremad eesmärgid

2015. aasta arengukavas sätestatud eesmärgid on ära toodud viies erinevas valdkonnas. Eesmärkidena on ära toodud arengukavas esitatud märkimisväärsamad ja silmapaistvamad eesmärgid.

Linnamajanduse, planeerimise ja tehnilise infrastruktuuri valdkonnas on 2015. aasta olulisemaks investeeringuks planeeritud Paide Kultuurimaja ja Selveri juurde uue aastaringselt toimiva välituru loomist. Jätkatakse Paide linna tänavavalgustuse rekonstrueerimise töid. Kalmistute arendamise osas tegevusi planeeritud ei ole, kuid jätkuvad haljastuse korrastamisetööd. Lisaks tavapärasele tööle on maakasutuses planeeritud munitsipaliseerida kuus tänavalõiku ja lõpetada kahe hoonestusõiguse seadmine riigimaale. Tänavate korrashoiuks nähakse ette tegevused sõiduteede ja kõnniteede remondiks sh, teede talihoole, kruusateede greiderdamine ja kevadine tolmutörje kruusateedel, tänavaukude jooksev remont ning tolmuwabade katete remont. Plaanis on jätkata jäätmejaama tegevuste laiendamist. Jätkuvad Paide linna reoveepuhasti kompostiväljaku ehitustööd ning vee ja kanalisatsioonitrasside rekonstrueerimine ning koostootmisjaama ehitus.

Majanduse arengu, ettevõtluse ja turismi valdkonnas on 2015. aastaks planeeritud erinevaid projektitegevusi, nagu näiteks Ajakeskus Wittenstein edasiarendamise raames Tallinna tn 13 maja eelprojekti tööde teostamine, piirkondliku konkurentsivõime kavasse kahe suure projektitaotluse esitamine – Paide ujula rekonstrueerimiseks ja Tallinna tn 9,11 ja 13 majade renoveerimiseks. Positiivse otsuse korral alustatakse töid uue kergliiklustee rajamiseks ja vana osa renoveerimiseks Reopalu ringilt kuni Reopalu surnuaiani. Sisutegevusena jätkatakse regulaarsete tegevuste elluviimist sealhulgas koostöökohtumiste korraldamist ettevõtjatega, linna ettevõtete tunnustamist, kodanikuühenduste tegevuse toetamist, osalemist turismi koostöövõrgustikus ning messidel jpm. Paide mainekujunduse arendamiseks on plaanis jätkata Paide südame imagoloogia tutvustamist ning seda propageerida avalikus ruumis. Selleks on ka 2015. aastal plaanis Paide Keskväljakule suviseks perioodiks paigutada südame logolipud. Plaanide järgi peaks valmima ka nelja kuninga legendi tutvustav objekt.

Sotsiaahoolekande, tervishoiu ja terviseedenduse valdkonna 2015. aasta ülesannete hulka kuulub mitmete pooleliolevate protsesside nagu perekondade toimetulekut abistavate teenuste väljaarendamine, lastega seotud probleemide ennetustöö, puudega inimeste kaasamine tööturumeetmesse, eakate kaardistamine ja üksielavate eakate turvalisuse suurendamine, ümarlaudade korraldamine valdkonna spetsialistidega, terviseprofiili uuendamine jpm. jätkamine. Projektitegevuse raames plaanitakse 2015. aastal alustada raske ja sügava puudega lastele kompleksse lapsehoiuteenuse väljaarendamist ja uue esmatasandil tervisekeskuse loomist.

Hariduse, kultuuri, spordi ja noorsootöö valdkonnas on 2015 suuremateks plaanideks Paide Kultuurikeskuse esinejate garderoobide, proovisaali, kooriruumi, üldkasutatavate ruumide ja töötajate ruumide remonditööd. Haridusvaldkonnas lõpetatakse ministriumiga läbirääkimised riigigümnaasiumi asukoha suhtes ja alustatakse selle rajamist. 2015 aastal peaks valmima Paide Ühisgümnaasiumi ja Huvikooli arengukavad. Kultuurisündmustest on Paide suurimaks eesmärgiks kindlasti suvel kolmandat korda toimuv Arvamusfestival ja jätkub ka teiste traditsiooniliste ürituste korraldamine nagu Jüripäev, Kvartettide konkurss, Kreisilinnapäev, Paide linna sünnipäev, Jõulufolk jne. Plaanis on korraldada ka Arvo Pärdi juubeliüritus.

Spordielus jätkub linna esindusvõistkondade ja spordiklubide toetamine. Lähtuvalt võimalustest korraldatakse mitmeid erinevaid spordi- ja liikumisüritusi koostöös maakonna spordiliidu ja spordiklubidega. Noorsootöö valdkond tegutseb jätkuvalt selle nimel, et noortel oleks Paides hea elada. Suvel pakutakse noortele taas kord võimalust teenida taskuraha ja saada tööharjutust „Paide Noortemalev 2015“ abiga. Kevadel alustatakse Noortekeskuse juurde skatepargi rajamist. Koostöös tehnikahuviliste noortega jätkub tehnikaringi arendamine ja uute võimaluste leidmine. Aktiivselt jätkab ka tegevust noortevolikogu.

Linna juhtimise valdkonnas tegeletakse ka 2015. aastal linna jätkusuutlikkuse tagamisega. Jätkub töö linna tulubaasi kasvatamise nimel. Olulisel kohal on linnavolikogu ja linnavalitsuse tegevuse kajastamine meedias - Paide linna kodulehel, linnavolikogu istungite otseülekanded kodulehel, Linnalehes, Raekoja tunni saates, maakondlikus infoportaalil ja maakondlikus meedias. Jätkatakse uue loodud kodulehe täiendamist. Aktiivselt alustatakse läbirääkimisi ja töid haldusterritoriaalse reformi kontseptsiooni välja töötamiseks ja ellu viimiseks. Jätkub koostöö sõpruslinnadega – sügisel külastavad Paide ettevõtjad Havirovi sõpruslinna ja Fredensborgi linna noorte teatrigrupp külastab suvel Paidet ja siinseid noori teatrivõistkondi. Linna turvalisuse tagamiseks lõpetatakse videoserverite ühendustööd politseiga. Aktiivselt jätkatakse osalemist ka erinevate MTÜ-de ja sihtasutuste liikmetena nagu Eesti Linnade Liit, Järvamaa Omavalitsuste Liit, Paide-Türi Rahvajooks MTÜ, Kesk-Eesti Jäätmehoolduskeskus MTÜ, Järvamaa Ühistranspordi Keskus MTÜ, Mäo Keskus MTÜ, Järvamaa Arenduskeskus MTÜ (Turismiinfokeskus) ja Tervislike Linnade Liit MTÜ. Algust tehakse geoinfosüsteemide tarkvara täiendussüsteemide töödega ja alustatakse ettevalmistustöid uue dokumendihaldussüsteemi loomiseks.

Arengukava täitmine 2015.aastal

„Paide linna arengukava aastateks 2011-2020, visioon aastani 2035“ 2013. aasta täitmist võib lugeda rahuldavaks. Teostamata jäänud tegevusi ei olnud võimalik eelarveliste vahendite puudumise tõttu teostada ning uuel perioodil on nad prioriteetsete tegevuste hulgas. 2015. aasta täitmist hinnati viies valdkonnas: linnamajandus, planeerimine ja tehniline infrastruktuur; majanduse areng, ettevõtlus ja turism; sotsiaalhoolekanne, tervishoid ja terviseedendus; haridus, kultuur, sport ja noorsootöö; linna juhtimine. Täitmise kirjelduses on ära toodud suuremate tegevuste täitmine valdkonniti.

Linnamajanduse, planeerimise ja tehnilise infrastruktuuri valdkonnas teostati osalises mahus enamik perioodiks püstitatud tegevusi. Linna hallatavatele ehitistele ja rajatistele telliti projektid (nt Pärdi pargi ning osa Paide turu projekte). Sõlmiti linna heakorra tagamiseks ja haldamiseks vajalikud lepingud; laiendati jäätmejaama tegevust arvelt. Olemasolevate mängu- ja spordiväljakute hooldamiseks ja elementidega täiendamiseks sõlmiti SA Paide Haldusega hooldusleping ja Ehitajate mänguväljakul vahetati välja kaks atraktsiooni ja Lembitu pargi mänguväljakul 1/3 atraktsiooni. Teistel mänguväljakutel teostati pisiremonti. Rekreatsioonialade väljaarenduse käigus soetati tehisjärve piirkonda prügikaste ja olemasolevale inventarile tagati hooldus. Kalmistute hooldamise tagamiseks sõlmiti haldusleping ning muinsuskaitsete väärtuste säilimise tagamiseks teostati avariohtlike puude raiet. Erakinnistute heakorra tagamise eesmärgil, korraldati järelevalvet – saadeti välja ettekirjutisi ja märgukirju ning heakorra nõuetest teavitati läbi linnalehe. Tänavate seisundinõuete tagamiseks lõpetati tänavavalgustussüsteemide rekonstrueerimistööd. Linna hoolduse all olevad kõnni- ja kergliiklusteede hoolduseks sõlmiti hooldusleping ja hooldus toimub. Vee- ja kanalisatsioonitrasse rekonstrueeriti 3 km. Käivitati täismahus koostootmisjaama. Toetati kahe korruselamu rekonstrueerimist.

Majanduse arengu, ettevõtluse ja turismi valdkonna täitmine oli 2015. aastal samuti rahuldav. Ettevõtluskeskkonna parandamiseks ja investeerimisvõimaluste leidmiseks alustati Tööstus ja Pärnuvälja tänavate projekti rahastamisaotluse ettevalmistusi. Koostöös SA Järva Arenduskeskusega korraldati ettevõtluspäeva „Kuidas olla nutikas ettevõtja“. Aktiivselt osaleti Paide-Mäo ettevõtluspiirkonna arendamise töökoosolekul. Korraldati õpilaste külastusi linna ettevõtetesse ja osaleti Järvamaa messil. Sügisel toimus linna ettevõtjate tunnustamine ja esitati linnas tegutsevaid ettevõtteid maakondlikele ja piirkondlikele konkurssidele tunnustamiseks. Linna turvakaamerate süsteem ühendati politseijaoskonna süsteemiga ning soetati uus täiendav turvakaamera Lembitu parki paigaldamiseks. Välja on töötatud turismimarsruudid ning linnas toimuvad giididega ekskursioonid. Linna sissesõitudele paigaldati linnakaardid. Viidi läbi traditsioonilisi kultuurisündmusi (nt uue aasta tervitamine, Vabariigiaastapäeva tähistamine, Jürivägi, Kreislinnapäevad, Arvamusfestival, Jõulukroon jne). Tegevustoetust eraldati SRIK'ile. Jätkus Eestimaa Süda kampaania – südamekujuline lillepeenar ja südamelogoga lipud keskväljakul, südamelogoga tahvlid asutuste fassaadidel, südamekujuliste õhupallidega linnaruumi dekoreerimine ürituste ajal. Linna sünnipäeval moodustati teistkordselt südamekujuline inimkett keskväljakul. Osaleti turismiarendajate koostöövõrgustike seminaridel (4 koostööseminari) ja turismimesidel Tallinnas, Riias ja Beterburis.

Kordaläinuks võib pidada Sotsiaalhoolekanne, tervishoid ja terviseedenduse valdkonna täitmist. Sotsiaalhoolekanna pööras suurt rõhku eakate probleemide väljaselgitamisele ja kaardistamisele ning tugiteenuste võrgu mitmekesistamisele ja laiendamisele. Riskirühma elanike probleemide võimalikult varajaseks väljaselgitamiseks tehakse koostööd nii perearstide, kiirabi kui ka politseiga. Perevanematega asenduskodu rajamiseks leiti rahastaja, osteti kinnistu ja viidi läbi kinnistul oleva vana maja lammutustööd (uue maja ehitus valmib 2016. aastal). Osaleti SKA hankes, et pakkuda Paides raske ja sügava puudega lastele kompleksset lapsehoiuteenust (teenust hakatakse pakuma 2016). Toimus laste huvitegevuse osaline rahastamine, puuetega ja erivajadustega isikutele on kõikidesse linna asutustesse ligipääs tagatud. Koduhooldusteenust pakutakse 21 kliendile. Uue kaasaegse esmatasandil tervisekeskuse loomiseks algatati läbirääkimised, leiti projektijuht ja ettevalmistustööd taotluse esitamiseks käivad. Uuendati ja volikogus kinnitati Terviseprofiil. Tervisedendavate tegevuste soodustamiseks on linnavalitsus koostöös Sotsiaaltöökeskusega korraldanud erinevaid üritusi nagu näiteks suvelaagrid lastele ning meditsiiniravimifirmade terviseuuringute ja nõustamisüritusi eakatele.

Kordaläinuks võib pidada ka hariduse, kultuuri, spordi ja noorsootöö valdkonna täitmist. Haridusvaldkonnas jätkus kvaliteetse põhi- ja gümnaasiumihariduse andmine; põhikooliastmes rakendatakse järk-järgult uusi õppe- ja ainekavasid; gümnaasiumiastmes on võimalik valida kolme õppesuuna vahel; suurendati valikainekursusi, rakendati tugisüsteeme; toimus mitmekülgne ja aktiivne klassiväline tegevus. Maakonnakeskuse riigigümnaasiumi loomiseks sõlmiti HTM-ga kokkulepe asukoha suhtes (kooli eeldatav valmimise aeg 2018 september). Paide Sookure Lasteaeda ehitati uus õuesõppe paviljon, PAIde Lasteaia Tallinna tn 49 õuealale paigaldati uus ronila ja kiiged. Lai 33 hoone kolmekorruselise osa katuse rekonstrueerimiseks esitati EAS'le rahastustaotlus, mis ka rahuldati (ehitus algab 2016). Erivajadustega lastele lasteaia tugiisiku teenus tagatud Paide Sotsiaaltöökeskuse kaudu. Paide Täiskasvanute Keskkoolis pakuti valikaineid (soome, inglise ja vene keel – 60 t) ja arvutiõpetust (120 t). pakuti lisakoolitusi sotsiaalse kompetentsuse tõstmiseks, kohanemiskoolitusi, raha planeerimise koolitusi, pere eelarve koostamise koolitusi jpm. Paide Kultuurikeskuses remonditi esinejate garderoobe ja üldkasutatavaid ruume. Linna eelarvest toetatik kultuurikollektiive ja kodanikeühendusi. Kultuurivaldkonnas jätkus koostöö Eesti

Kontserdi, Rahvusooper Estoniaga, Eesti Draamateatri jt kultuuripakkujatega. Kõik Paide linna kultuuri- ja ajaloomüüslused on jäädvustatud fotodena ning säilitatakse Kultuuriteabetoas.

Spordielu elavdamiseks toetati viite linna esindusvõistkonda: Paide Linnameeskonda, Paide Viking Window korvpalli meeskonda, Paide–Türi–Väätsa võrkpallimeeskonda, rallimeeskonda Sultanjants/Oja ja Järvamaa Võrkpallimeeskonda. Toetati Paide linna lastega tegelevaid eraspordikoole ning jätkus ka spordiklubide esindusürituste toetamine (nt Paide-Türi Rahvajooks, VK sünnipäevaturniir, EKV TriSmile triatlon. Talvel hooldati suusaradasid Paide tehisejärve ja Paide Ühisgümnaasiumi juures). Paide linna võistkond osales Eesti linnade suve- ja talimängudel.

Noorsootöö valdkond tegutses aktiivselt selle nimel, et noortel oleks Paides hea elada, sh toetati noorte omaalgatuslike projekte ja tegevusi. Osaleti NEET noorteprogrammis, riskilaste ja noorte toetusprogrammis, samuti osutati noorteinfo teenust partnerina Järva Maavalitsusele. Paide Avatud Noortekeskuse spordisaali kasutavad Paide Sotsiaaltöökeskuse erivajadustega noored ja spordiklubid. Osaleti ka Erasmus programmis ja EVT kaudu tegutses Paides üks vabatahtlik Prantsusmaalt. Hispaanias toimus rahvusvaheline infovahetus. Nooretele korraldati töö- ja puhkelaager ning linna rajati Skatepark.

Linna juhtimise valdkonnas tegeleti linna jätkusuutlikkuse tagamisega. Tulumaksu laekus 6,2 % eelmisest aastast rohkem. Volikogu päevakorrad ja kokkuvõtted kajastatakse nii kodulehel kui ka Linnalehes. Volikogudest tehakse ka otse veebiülekandeid. Loodi uus koduleht ja selle täiendamine toimub pidevalt. Tasuta Linnaleht ilmub igasse postkasti üks kord kuus ja 11 korda aastas. Läbi on viidud erinevaid koostööprojekte sõpruslinnadega. Linnapea, koostöös Paide ettevõtjatega külastasid Tšehhi sõpruslinna Havirovit ja Taani sõpruslinna Fredensberg noored teatrihuvilised käisid külas Paide noortel teatrihuvilistel. Haldusterritoriaalse reformi läbiviimiseks alustati läbirääkimisi kuue vallaga (Väätsa, Paide, Roosna-Alliku, Kareda, Koigi ja Imavere vallaga). Alustati uue dokumendihaldussüsteemi Delta käivitamiseks ettevalmistustöid ja serveripargi uuendamistöid teostatakse jooksvalt, välja on vahetatud ka serveri tarkvara. Volikogu infosüsteemi rakendamiseks sõlmiti leping Andmevara AS-ga.

2015. aastal on Paide Linnavolikogu poolt vastuvõetud järgmised arengukavasid ja –dokumente puudutavad määrused ja otsused:

- 1) Paide linna arengukava aastateks 2011-2020, visioon aastani 2035, 2014. a tegevuste täitmise aruanne (Paide Linnavolikogu 23.04.2015 otsus nr 45);
- 2) Paide linna arengukava aastateks 2011-2020, visioon aastani 2035 muutmine (Paide Linnavolikogu 18.06.2015 määrus nr 14);
- 3) Paide linna arengukava aastateks 2011-2020, visioon aastani 2035 muutmine - erakorraline (Paide Linnavolikogu 15.10.2015 määrus nr 18);
- 4) Paide Ühisgümnaasiumi arengukava aastateks 2015-2017 (Paide Linnavolikogu 23.04.2015 nr 10);
- 5) Paide linna terviseprofiil ja tegevussuunad 2015-2018 (Paide Linnavolikogu 15.10.2015 nr 19).

2015. aastal on Paide Linnavalitsuse poolt vastu võetud järgmised arengukava ja –dokumente puudutavad määrused:

- 1) Paide Linnavalitsuse määrus 28.09.2015 nr 4 „Paide Huvikeskuse arengukava aastateks 2016-2019“;

2016. aastal planeeritakse järgmiste arengukavade koostamist või uuendamist:

- 1) Paide Gümnaasiumi arengukava;
- 2) Järvamaa Keskraamatukogu arengukava;
- 3) Paide Avatud Noortekeskuse arengukava;
- 4) Paide Muusikakooli arengukava.

Planeeritavad tegevused 2016. aastal

Linnamajanduse, planeerimise ja tehnilise infrastruktuuri valdkonna suuremateks tegevusteks 2016. aastaks on tegelemine linna uue üldplaneeringu koostamisega ja infokandjate uuendamisega. Jätkuvad ettevalmistustööd jäätmehaigla tegevuse laiendamiseks, kuna laienemise potentsiaal on olemas. Samuti jätkub jäätmehaigla kogumissüsteemi. Linna sissesõidul olevate ringteede haljastamise töid teostatakse koostööd Pärnu-Rakvere-Sõmeru mnt remondiga. Lisaks eelnevale on haljastuse valdkonnas planeeritud ettenähtud mahus rekonstrueerida linna parke ja haljasalaseid. Kalmistute haljastuse korrastamise käigus jätkatakse ohtlike puude raiet. Uue eesmärgina on võetud Lembitu parki kaasaegse pürskkaevu rajamise ja lemmikloomade harjutusväljaku loomise. Alguse peaks saama ettevalmistustööd tehismaastiku terviseradade väljaehitamiseks. Maareformi osas jätkub linna arenguks vajalike maade munitsipaliseerimine ja hoonestusõiguse seadmise osas lõpeb viimase objekti menetlus. Samuti lõpeb 2016.a ostueesõigusega erastamise korraldamise osas viimase objekti menetlus. Järjepideva tegevusena jätkub kinnisasjaga piirnevate maaribade erastamine, kuna maareformi lõpetamisel tekib ribasid juurde. Teede valdkonnas planeeritakse rajada Reopalu-Pärnu tn kõnni- ja kergliiklustee. Ühistranspordi valdkonnas viiakse läbi ühistranspordi vajaduse küsitlus. Reoveekogumismahuteid kasutavate kinnistuomanike väljaselgitamine toimub ja täiendavalt on vaja teha selgitustööd vabatahtlikuks liitumiseks. Elamumajanduse valdkonnas on uuteks prioriteetideks Joodi elamupiirkonna arendamine ning uue eramu- ja suvilapiirkonna määratlemine ja väljaarendamiseks eelduste loomine.

Majanduse arengu, ettevõtluse ja turismi valdkond jätkab eelkõige sisutegevusena regulaarsete tegevuste elluviimist sealhulgas koostöökoostumiste korraldamist ettevõtjatega, linna ettevõtete tunnustamist, kodanikuühenduste tegevuse toetamist, osalemist turismi koostöövõrgustikus ning messidel jpm. Suurte projektidena on plaanis jätkata Ajakeskus Wittenstein edasiarendusprojektiga ja esitada projektitaotlus EAS. Ettevõtluse seisukohast olulise avaliku tugitaristu kaasajastamiseks Paide linna tööstusalade juurde raames esitatakse samuti EAS projektitaotlus. Paide mainekujunduse arendamiseks on plaanis jätkata Paide südame imago loomise tutvustamist ning seda propageerida avalikus ruumis. Kindlasti toetatakse ka 2016.aastal Paide linna tunnusüritust: „Arvamusfestival“. Uue tegevusena plaanitakse uus parkla Tallinna ja Väike-Aia vahelisele alale.

Sotsiaalhoolekande, tervishoiu ja terviseedenduse valdkonna 2016. aasta ülesannete hulka kuulub mitmete poolleiolevate projektide nagu perevanematega asenduskoju väljaehitamine ja tööle rakendamine ning samuti raske- ja sügava puudega lastele komplekse lapsehoiuteenuse käivitamine. Jätkub perekondade toimetulekut abistavate teenuste väljaarendamine, lastega seotud probleemide ennetustöö, puudega inimeste kaasamine tööturumeetmesse, eakate kaardistamine ja üksielavate eakate turvalisuse suurendamine, jpm. 2016.a koostatakse ja esitatakse projektitaotlus uue kaasaegse tervisekeskuse loomiseks.

Hariduse, kultuuri, spordi ja noorsootöö valdkonnas on 2016 suuremateks plaanideks Paide Kultuurikeskuse neljanda etapina tantsuklassi, lisakonverentsiruumi, publikutooni ja sadevee süsteemide ning hooneesise platsi remonditööd. Ettevalmistustöö käivad põhikoolivõrgu korrastamiseks, mille raames esitatakse INNOVesse rahastusettepanek ja teostatakse projekteerimistööd. Kultuurisündmustest on Paide suurimaks eesmärgiks kindlasti suvel

neljandat korda toimuv Arvamusfestival ja jätkub ka teiste traditsiooniliste ürituste korraldamine nagu Jüripäev, Kreisilinnapäev, Paide linna sünnipäev, Jõulufolk jne. Algavad ka ehitustööd Lai tn 33 kolmekorruselise osa katuse remondiks. PAide lasteaia Lillepai maja õueala rekonstrueerimiseks ja Lai 33 maja kahekorruselise osa katuse remondiks esitatakse EAS-i rahastamistaotlused. Paide Huvikoolis plaanitakse alustada robotikaringidega noortele.

Sportivaldkonnas jätkatakse traditsiooniliste spordiürituste korraldamise toetamist ja samuti linna esindusvõistkondade ja spordiklubide toetamine. Noorsootöö valdkond tegutseb jätkuvalt selle nimel, et noortel oleks Paides hea elada. Suvel pakutakse noortele taas kord võimalust teenida taskuraha ja saada tööharjutust „Paide Noortemalev 2016“ abiga. Koostöös tehnikahuviliste noortega jätkub tehnikaringi arendamine ja uute võimaluste leidmine. Aktiivselt jätkab ka tegevust noortevolikogu ja 2016. aastal peaks valmima uus Paide Avatud Noortekeskuse arengukava.

Linna juhtimise valdkonnas tegeletakse ka 2016. aastal linna jätkusuutlikkuse tagamisega. Jätkub töö linna tulubaasi kasvatamise nimel. Olulisel kohal on linnavolikogu ja linnavalitsuse tegevuse kajastamine meedias – Paide linna kodulehel, linnavolikogu istungite otseülekanded kodulehel, Linnalehes, Raekoja tunni saates, maakondlikus infoportaalil ja maakondlikus meedias. Jätkatakse uue loodud kodulehe täiendamist. Jätkuvad läbirääkimised kuue vallaga haldusterritoriaalse reformi kontseptsiooni välja töötamiseks ja ellu viimiseks. Ühinemisprotsesside paremaks korraldamiseks võetakse tööle koordinaator. Jätkub koostöö sõpruslinnadega – sügisel külastavad Paide ettevõtjad sõpruslinna Fredensborg. Paide tantsijad külastavad suvel USA sõpruslinna Westminsterit. Paide linna 725. sünnipäevale kutsutakse ka kõigi sõpruslinnade esindajaid. Aktiivselt jätkatakse osalemist ka erinevate MTÜ-de ja sihtasutuste liikmetena nagu Eesti Linnade Liit, Järvamaa Omavalitsuste Liit, Paide-Türi Rahvajooks MTÜ, Kesk-Eesti Jäätmehoolduskeskus MTÜ, Järvamaa Ühistranspordi Keskus MTÜ, Mäo Keskus MTÜ, Järvamaa Arenduskeskus MTÜ (Turismiinfokeskus) ja Tervislike Linnade Liit MTÜ. Käivitub Dokumendihaldussüsteem Delta koos digiarhiiviga.

KONSOLIDEERIMISGRUPI RAAMATUPIDAMISE AASTAARUANNE

KONSOLIDEERITUD BILANSS

(eurodes)

	Lisa	31.12.2015	31.12.2014
Varad		74 253 479	73 700 083
Käibevara		2 989 556	3 011 398
Raha ja pangakontod	2	1 739 851	1 621 177
Maksu-, lõivu- ja trahvinõuded	3	470 826	444 410
Muud nõuded ja ettemaksed	4	766 296	899 431
Varud	5	12 583	46 380
Põhivara		71 263 923	70 688 685
Osalused tütar- ja sidusettevõtjates	6	1 813 988	1 795 871
Muud nõuded ja ettemaksed	4	11 199	31 220
Materiaalne põhivara	7	69 438 736	68 861 594
Kohustused ja netovara		74 253 479	73 700 083
Lühiajalised kohustused		2 017 225	2 529 205
Võlad tarnijatele		275 394	771 860
Võlad töötajatele		133 905	136 136
Muud kohustused ja saadud ettemaksed	8	521 368	732 352
Eraldised	11	11 228	0
Laenukohustused	10	1 075 330	888 857
Pikaajalised kohustused		11 053 237	11 518 166
Muud kohustused ja saadud ettemaksed	8	60 000	84 000
Laenukohustused	10	10 961 992	11 379 906
Tuletisinstrumendid	9	31 245	54 260
Netovara		61 183 017	59 652 712
Vähemusosalus		6 101 273	5 864 632
Aruandekohustuslasele kuuluv netovara		55 081 744	53 788 080
Akumuleeritud ülejääk (puudujääk)		53 762 077	52 582 297
Aruandeperioodi tulem		1 319 667	1 205 783

KONSOLIDEERITUD TULEMIARUANNE

(eurodes)

	Lisa	2015	2014
Tegevustulud		15 474 945	14 341 307
Maksud	3	5 105 164	4 801 036
Kaupade ja teenuste müük	13	3 806 844	3 854 870
Saadud toetused	12	6 556 965	5 583 927
Muud tulud	14	5 972	101 474
Tegevuskulud		-13 973 787	-12 500 538
Antud toetused	15	-489 744	-481 446
Tööjõukulud	17	-5 707 281	-5 484 112
Majandamiskulud	16	-3 332 691	-3 381 757
Muud kulud	16	-405 546	-542 210
Põhivara amortisatsioon ja ümberhindlus	7; 16	-4 038 525	-2 611 013
Aruandeperioodi tegevustulem		1 501 158	1 840 769
Finantstulud ja -kulud		-138 785	-368 578
Intressikulu	18	-134 807	-227 114
Tulem osalustelt	18	-4 864	-139 848
Tulu hoiustelt ja väärtpaberitelt	18	1 211	1 035
Muud finantstulud ja -kulud	18	-325	-2 651
Vähemusesale kuuluv kasum/kahjum		-42 706	-266 409
Aruandeperioodi tulem		1 319 667	1 205 783

KONSOLIDEERITUD RAHAVOOGUDE ARUANNE

(eurodes)

		Lisa	2015	2014
Rahavood põhitegevusest				
Aruandeperioodi tegevustulem			1 501 158	1 840 769
Korrigeerimised	Põhivara amortisatsioon ja ümberhindlus	7; 16	4 038 525	2 611 013
	Käibemaksukulu põhivara soetuseks		7 517	9 482
	Saadud sihtfinantseerimine põhivara soetuseks	12	-3 674 407	-2 721 179
	Kasum/kahjum põhivara müügist		39 405	-5 100
	Antud sihtfinantseerimine põhivara soetuseks	15	2 000	0
	Korrigeeritud tegevustulem		1 914 198	1 734 985
Põhitegevusega seotud käibevarade netomuutus			43 867	577 252
Põhitegevusega seotud kohustuste netomuutus			-290 556	317 166
Laekunud intressid			84	161
Makstud intressid			-57 609	-57 996
Rahavood põhitegevusest kokku			1 609 984	2 571 568
Rahavood investeerimistegevusest				
Tasutud materiaalse põhivara eest		10	-1 444 405	-2 322 382
Laekunud põhivara müügist			41 778	37 129
Laekunud sihtfinantseerimine põhivara soetuseks		10	119 380	128 352
Makstud sihtfinantseerimine põhivara soetuseks		15	-2 000	0
Tagasi makstud laenud			18 359	17 979
Tasutud osaluste soetamisel		6	-19 840	-19 840
Laekunud intressid ja muu finantstulu			1 122	885
Rahavood investeerimistegevusest kokku			-1 285 606	-2 157 877
Rahavood finantseerimistegevusest				
Laekunud laenud		10	657 424	7 331 395
Tagasi makstud laenud		10	-885 232	-7 273 838
Tagasi makstud kapitalirendikohustused		10	-3 633	-3 513
Makstud intressid			-101 059	-182 993
Makstud muud finantskulud			-325	-2 651
Laekunud sissemaksed omakapitali			127 121	144 504
Rahavood finantseerimistegevusest kokku			-205 704	12 904
Puhas rahavoog			118 674	426 595
Raha ja selle ekvivalendid perioodi alguses		2	1 621 177	1 194 582
Raha ja selle ekvivalendid perioodi lõpus		2	1 739 851	1 621 177
Raha ja selle ekvivalentide muutus			118 674	426 595

KONSOLIDEERITUD NETOVARA MUUTUSTE ARUANNE

(eurodes)

	Lisa	Linnavalitsuse netovara	Vähemusosalus	Kokku
Saldo seisuga 31.12.2012		44 559 194	2 824 206	47 383 400
Varade saamine mitterahalise sissemaksena netovarasse		135 975	0	135 975
Põhivara ümberhindlus	7	4 970	0	4 970
Osaluste muutused		-226 757	915 706	688 949
Aruandeaasta tulem		8 152 579	1 654 719	9 807 298
Saldo seisuga 31.12.2013		52 625 962	5 394 631	58 020 593
Põhivara ümberhindlus	7	11 230	0	11 230
Osaluste muutused		-54 895	203 592	148 697
Aruandeaasta tulem		1 205 783	266 409	1 472 192
Saldo seisuga 31.12.2014		53 788 080	5 864 632	59 652 712
Põhivara ümberhindlus	7	37 670	0	37 670
Osaluste muutused	6	-63 674	193 936	130 262
Aruandeaasta tulem		1 319 667	42 706	1 362 373
Saldo seisuga 31.12.2015		55 081 744	6 101 273	61 183 017

EELARVE TÄITMISE ARUANNE

(eurodes)

Paide linna 2015. aasta eelarve täitmise aruanne vastavalt Paide Linnavolikogu poolt kinnitatud detailsuses:

- 1) koondeelarve,
- 2) põhitegevuse tulud,
- 3) põhitegevuse kulud,
- 4) investeerimistehingud,
- 5) finantseerimistehingud,
- 6) likviidsete varade muutus.

Koondeelarve

	Kinnitatud eelarve	Täpsustatud eelarve	Eelarve täitmine
PÕHITEGEVUSE TULUD	8 956 823	9 192 500	9 196 668
30 Maksutulud	4 968 938	4 993 953	5 078 869
32 Tulud kaupade ja teenuste müügist	1 197 833	1 333 989	1 319 953
35 Saadavad toetused	2 779 328	2 823 359	2 754 668
38 Muud tegevuskulud	10 724	41 200	43 178
PÕHITEGEVUSE KULUD	8 342 797	8 323 126	7 842 163
01 Üldised valitsussektori teenused	768 056	557 299	516 592
01 <i>sh reservfond</i>	186 148	1 712	0
03 Avalik kord	12 300	12 437	12 384
04 Majandus	762 880	768 040	737 329
05 Keskkonnakaitse	207 950	207 950	202 269
06 Elamu- ja kommunaalmajandus	204 783	183 930	169 126
08 Vaba aeg, kultuur ja religioon	1 433 312	1 660 094	1 602 486
09 Haridus	3 774 107	3 892 827	3 790 039
10 Sotsiaalne kaitse	919 408	949 096	811 939
82222 Sihtotstarbeliste arvelt tehtavad kulud	260 000	91 453	0
INVESTEERIMISTEHINGUD	-1 139 667	-1 187 868	-1 140 271
TULUD INVESTEERIMISTEgevusest	-36 550	56 361	58 028
35 Saadavad toetused	0	78 800	78 800
38 Muud tulud	40 000	40 111	40 111
65 Finantstulud, -kulud	-76 550	-62 550	-60 883
PÕHIVARA SOETUSEKS ANTAVAD SIHTFINANTSEERINGUD	571 526	708 299	708 299
03 Avalik kord ja julgeolek	0	2 000	2 000
04 Majandus	139 191	273 964	273 964
06 Elamu- ja kommunaalmajandus	222 335	222 335	222 335
08 Vaba aeg, kultuur ja religioon	210 000	210 000	210 000
INVESTEERINGUD	531 591	535 931	490 000
04 Majandus	151 399	45 126	26 707

05	Keskkonnakaitse	6 800	6 800	573
06	Elamu- ja kommunaalmajandus	273 952	270 539	270 539
07	Tervishoid	19 840	19 840	19 840
08	Vaba aeg, kultuur ja religioon	69 960	181 668	160 383
09	Haridus	9 640	11 958	11 958
FINANTSEERIMISTEHINGUD		128 543	129 005	129 005
Laenude võtmine		271 000	270 539	270 539
Võetud laenude tagasimaksmine		-399 543	-399 543	-399 543
LIKVIIDSETE VARADE MUUTUS		-654 184	-447 499	85 229
Raha ja pangakonto saldo muutus		-654 184	-447 499	85 229
EELARVE TULEM		-525 641	-318 494	214 233
EELARVE KOGUMAHT		9 922 657	10 030 099	9 501 413

Põhitegevuse tulud

Tululiik	Nimetus	Kinnitatud eelarve	Täpsustatud eelarve	Eelarve täitmine
	PAIDE LINNAVALITSUS	8 070 739	8 063 594	8 070 813
30	MAKSUD	4 968 938	4 993 953	5 078 869
3000	Füüsilise isiku tulumaks	4 858 938	4 883 938	4 967 105
3030	Maamaks	110 000	110 000	111 629
3045	Teede ja tänavate sulgemise maks	0	15	135
32	Kaupade ja teenuste müük	406 563	410 163	411 588
35	Toetused kokku	2 684 514	2 618 278	2 537 178
35200171	Kohaliku omavalitsuse tasandusfond	469 740	470 137	470 137
35201172	Toetusfond §4 lg2 - teede korrashoid	120 252	120 427	120 427
35201172	Toetusfond §4 lg2 - eraldised hariduskuludeks	1 603 025	1 606 692	1 606 692
35201172	Toetusfond §4 lg2 - koolilõuna	114 943	139 503	139 503
35201172	Toetusfond §4 lg2 - toimetulekutoetus	116 554	145 626	145 626
38	Muud tulud	10 724	41 200	43 178
	PAIDE LASTEAED	104 463	106 445	101 508
32	Kaupade ja teenuste müük	104 463	104 463	98 093
35	Toetused	0	1 982	3 416
	PAIDE SOOKURE LASTEAED	108 238	112 640	110 500
32	Kaupade ja teenuste müük	108 238	108 238	105 164
35	Toetused	0	4 402	5 336
	PAIDE GÜMNAASIUM	40 720	75 566	73 902
32	Kaupade ja teenuste müük	40 720	53 452	48 088

35	Toetused	0	22 114	25 814
	PAIDE TÄISKASVANUTE KESKKOOL	5 700	9 006	6 971
32	Kaupade ja teenuste müük	5 700	5 700	3 665
35	Toetused	0	3 306	3 306
	PAIDE ÜHISGÜMNAASIUM	72 339	76 696	82 094
32	Kaupade ja teenuste müük	72 339	59 513	62 347
35	Toetused	0	17 183	19 746
	PAIDE MUUSIKAKOOL	31 722	32 672	31 273
32	Kaupade ja teenuste müük	31 722	30 762	28 403
35	Toetused	0	1 910	2 870
	PAIDE HUVIKESKUS	9 780	14 980	18 090
32	Kaupade ja teenuste müük	9 780	13 780	16 890
35	Toetused	0	1 200	1 200
	LASTEABIKESKUS (Sotsiaaltöökeskuse allüksus)	141 410	141 495	160 820
32	Kaupade ja teenuste müük	141 410	141 410	160 735
35	Toetused	0	85	85
	PAIDE KULTUURIKESKUS	164 512	265 073	245 853
32	Kaupade ja teenuste müük	164 512	257 512	236 762
35	Toetused	0	7 561	9 091
	JÄRVAMAA KESKRAAMATUKOGU	102 024	140 514	140 997
32	Kaupade ja teenuste müük	7 210	43 820	44 303
35	Toetused	94 814	96 694	96 694
	PAIDE AVATUD NOORTEKESKUS	16 705	65 348	61 862
32	Kaupade ja teenuste müük	16 705	16 705	11 931
35	Toetused	0	48 643	49 931
	PAIDE SOTSIAALTÖÖKESKUS	88 470	88 470	91 985
32	Kaupade ja teenuste müük	88 470	88 470	91 985
PÕHITEGEVUSE TULUD KOKKU		8 956 823	9 192 500	9 196 668

Põhitegevuse kulud

Põhitegevuse kulud kokku majandusliku sisu järgi

Kulu- liik	Nimetus	Kinnitatud eelarve	Täpsustatud eelarve	Eelarve täitmine
Põhitegevuse kulud kokku majandusliku sisu järgi		8 342 797	8 323 126	7 842 163
4	Eraldised	1 265 317	1 360 213	1 273 361
50	Personalikulud	4 207 757	4 261 168	4 146 497
55	Majandamiskulud	2 678 263	2 693 911	2 418 020

6	Muud kulud	191 459	7 834	4 285
---	------------	---------	-------	-------

Põhitegevuse kulud valdkondade järgi

Tegevus-ala	Kulu-liik	Nimetus	Kinnitatud eelarve	Täpsustatud eelarve	Eelarve täitmine
01		ÜLDISED VALITSUSSEKTORI TEENUSED	768 056	557 299	516 592
01	4	Eraldised	42 914	42 514	42 146
01	50	Personalikulud	412 743	395 036	365 355
01	55	Majandamiskulud	126 251	117 286	108 341
01	6	Muud kulud	186 148	2 462	750
01111		Linnavolikogu	70 215	66 955	57 378
011121		Linna valitsus	419 444	403 088	376 940
011124		Linna valitsuse haldamine	49 335	43 030	40 127
011141		Linna reservfond	84 120	1 712	0
011142		Reservfond investeringute finantseerimiseks	102 028	0	0
016001		Muud üldised valitsussektori teenused.	42 914	42 514	42 146
03		AVALIK KORD JA JULGEOLEK	12 300	12 437	12 384
03	4	Eraldised	0	8 700	8 700
03	55	Majandamiskulud	12 300	3 737	3 684
03200		Päästeteenused	9 300	9 300	9 247
03600		Muu avalik kord ja julgeolek, sh haldus	3 000	3 137	3 137
04		MAJANDUS	762 880	768 040	737 329
04	4	Eraldised	431 890	431 640	428 305
04	50	Personalikulud	59 556	59 394	53 953
04	55	Majandamiskulud	271 230	276 905	254 971
04	6	Muud kulud	204	101	101
04110		Üldine majandus- ja kaubanduspoliitika	1 000	1 000	930
04210		Maakorraldus	24 863	23 663	20 201
045101		Liikluskorraldus	9 500	12 500	10 839
045104		Teede ja tänavate korrashoid	232 433	226 500	210 713
04600		Side	4 835	4 835	2 327
047301		Turism - arendusosakond	4 400	3 559	3 559
047402		Planeeringud	5 000	2 000	886
047404		Ajakeskus Wittenstein	50 000	50 000	50 000
049001		Muu majandus	52 209	62 342	59 571
049002		SA Paide Haldus	381 640	381 640	378 305

05		KESKKONNAKAITSE	207 950	207 950	202 269
05	4	Eraldised	98 305	109 444	109 444
05	55	Majandamiskulud	109 645	98 506	92 825
051001		Jäätmekäitlus (sh prügiveedu)	68 959	68 959	66 651
052001		Heitveekäitlus	18 940	18 940	18 940
054001		Haljastuse ehitus ja heakord	121 574	114 774	112 902
05500		Teadus- ja arendustegevus keskkonnakaitstes	1 216	1 216	1 216
05600		Muu keskkonnakaitse (sh keskkonnakaitse haldus)	4 061	4 061	2 560
06		ELAMU- JA KOMMUNAALMAJANDUS	204 783	183 930	169 126
06	4	Eraldised	52 012	48 822	47 830
06	50	Personalikulud	20 770	20 770	20 741
06	55	Majandamiskulud	132 001	114 338	100 556
061001		Elamumajanduse arendamine	29 462	23 362	22 560
061002		Miljööalade arendamine	5 760	5 760	5 760
063001		Veevarustus	273 952	2 952	2 952
064001		Tänavavalgustus	114 300	95 755	85 257
066051		Muu elamu- ja kommunaalmajanduse tegevus	1 536	736	200
066054		Elamu- ja kommunaalmajanduse haldamine	20 770	20 770	20 741
066055		Kalmistud	26 955	27 995	25 228
066056		Hulkuvate loomadega seotud tegevus	6 000	6 600	6 429
08		VABA AEG, KULTUUR, RELIGIOON	1 433 312	1 660 094	1 602 486
08	4	Eraldised	375 561	432 390	428 690
08	50	Personalikulud	591 008	608 282	600 480
08	55	Majandamiskulud	461 743	614 423	570 133
08	6	Muud kulud	5 000	5 000	3 183
081021		Spordikoolid	82 111	80 111	78 891
081023		SA Paide Spordi-ja Tervisekeskus	208 500	261 524	261 524
081031		Puhkepargid	5 577	5 577	5 438
081051		Paide Muusikakool	217 622	221 407	220 905
081052		Paide Muusikakooli projektid	0	950	848
081053		Paide Muusikakooli haldamine	18 864	15 109	15 105
0810611		Paide Huvikeskus	60 698	65 026	64 626

0810612		Paide Huvikeskuse projektid	0	1 200	1 200
081071		Paide Avatud Noortekeskus	49 336	49 336	44 876
081072		Paide Avatud Noortekeskuse projektid	10 229	58 572	51 157
081091		LV vaba aja üritused	50 900	49 593	45 523
082011		Järvamaa Keskraamatukogu linnalt	121 672	152 293	151 448
082012		Keskraamatukogu projektid	0	1 880	1 880
082015		Keskraamatukogu riigilt	94 814	94 814	94 814
082016		Kinnistu Lai 33 haldamine	79 750	67 863	59 421
082021		Paide Kultuurikeskus	233 354	319 772	302 602
082022		Paide Kultuurikeskuse projektid	2 077	8 976	8 559
082025		Kultuurikeskuse haldamine	148 512	93 443	88 533
082071		Muinsuskaitse - kirik	44 000	41 000	41 000
0820821		Linnavalitsuse kultuuriüritused	26 000	24 500	24 387
082091		LV seltsitegevus	11 000	11 000	9 983
08300		Ringhäälingu- ja kirjastamisteenused	6 885	10 085	10 085
0860021		Muu vaba aeg, kultuur, religioon, sh	19 400	19 093	14 165
0860022		Välissuhted	11 972	6 972	5 518
09		HARIDUS	3 774 107	3 892 827	3 790 039
09	4	Eraldised	1 942	1 092	1 092
09	50	Personalikulud	2 759 829	2 796 050	2 744 517
09	55	Majandamiskulud	1 012 336	1 095 685	1 044 430
0911011		PAIde Lasteaed	437 214	437 427	426 182
0911012		PAIde Lasteaia projektid	0	540	507
0911014		PAIde Lasteaia (Kastani tn) haldamine	60 439	60 439	56 345
0911015		PAIde Lasteaia (Tallinna tn) haldamine	74 728	72 821	69 577
0911021		Paide Sookure Lasteaed	448 931	449 541	431 639
0911023		Paide Sookure Lasteaia projektid	0	2 395	2 394
0911025		Sookure LA haldamine	114 837	112 402	110 301
091103		Ostetud teenused teistelt OV-lt	56 868	62 033	60 971
0921211		PG põhihariduse otsekulud	559 815	510 611	510 510
0921221		PÜG põhihariduse otsekulud	536 619	508 265	503 640
0921231		PTKK põhihariduse otsekulud	38 619	31 767	30 918
0921311		PG üldkeskhariduse otsekulud	131 993	144 554	144 554
0921321		PÜG üldkeskhariduse	169 745	144 464	143 900

		otsekulud			
0921331		PTKK üldkeskhariduse otsekulud	99 521	88 289	85 279
0922011		PG põhi- ja üldkeskhariduse kaudsed kulud	82 771	81 047	79 398
0922012		Paide Gümnaasium - linnaelarveline	200 988	228 969	225 144
0922014		PG projektid	11 396	33 591	24 022
0922016		PG Nordplus projekt	941	1 110	1 110
0922019		PG haldamine	92 310	92 310	86 721
0922021		PÜG põhi- ja üldkeskhariduse kaudsed kulud	84 829	88 196	81 160
0922022		Paide Ühisgümnaasium - linnaelarveline	242 232	235 467	234 487
0922024		PÜG projektid	3 537	14 784	13 851
0922026		PÜG haldamine	131 446	147 270	142 632
092206		Ostetud teenused teistelt OV-lt	69 000	73 500	72 349
0922111		PTKK põhi- ja üldkeskhariduse kaudsed kulud	39 823	38 038	29 453
0922112		PTKK - linnaelarveline	34 681	39 226	35 650
0922113		PTKK Rahvaulikool	5 700	5 700	2 566
0922114		PTKK haldamine	1 610	1 610	1 608
0922115		PTKK projektid	753	4 059	3 791
09500		Taseme alusel määratav har.(Toimetulekukool)	26 000	16 335	16 335
0960101		PG koolitoit	0	71 764	68 959
0960102		PÜG koolitoit	0	69 696	69 696
09609		Muud hariduse abiteenused (haridusüritused)	6 800	4 935	4 720
098002		Muu haridus, sh hariduse haldus.	19 600	19 670	19 670
10		SOTSIAALNE KAITSE	919 408	949 096	811 939
10	4	Eraldised	262 693	285 611	207 154
10	50	Personalikulud	363 851	381 636	361 452
10	55	Majandamiskulud	292 757	281 578	243 081
10	6	Muud kulud	107	272	252
101212		Muu puuetega inimeste sotsiaalne kaitse	1 400	1 400	185
10201		Muu eakate sotsiaalne kaitse	173 548	162 948	143 810
104001		Lasteabikeskus (Sotsiaaltöökeskuse allüksus)	140 026	139 851	137 767
104004		LAK haldamine	38 099	38 099	37 062
104021		Muu perekondade ja laste	72 173	75 006	53 818

		sotsiaalne kaitse			
104022		Lapsehoiuteenus	14 829	27 603	7 950
104023		Peretoetused	38 360	38 360	19 980
107001		Paide Sotsiaaltöökeskus	153 313	149 098	142 939
107002		Madala Läve Keskus	32 675	32 675	32 675
107003		Psüühiliste erivajaduste hoolekandeteenus	68 307	68 307	67 447
107004		Paide Sotsiaaltöökeskuse haldamine	8 950	8 950	8 950
107011		Riiklik toimetulekutoetus	115 693	146 378	118 915
107014		Sotsiaaltoetuse ja -teenuste osutamise kulud	34 514	32 901	13 655
109001		Muu sotsiaalne kaitse, sh sotsiaalse kaitse haldus	27 520	27 520	26 786
82222		Sihtotstarbelised eraldised	260 000	91 453	0
		PÕHITEGEVUSE KULUD KOKKU	8 342 797	8 323 126	7 842 163

Investeeringustehingud

Tegevus- ala	Tululiik	Nimetus	Kinnitatud eelarve	Täpsustatud eelarve	Eelarve täitmine
TULUD INVESTEERIMISTEGEVUSEST			-36 550	56 361	58 028
PAIDE LINNAVALITSUS					
38		Muud tulud	40 000	40 111	40 111
01112	3811	Rajatiste ja hoonete müük	40 000	40 111	40 111
	65	Finantstulud/ -kulud	-76 550	-62 550	-60 883
01112	6550	Intressitulu	650	650	525
01700		Valitsussektori võla teenindamine	-77 200	-63 200	-61 407
PAIDE KULTUURIKESKUS					
09700	35	TOETUSED	0	78 800	78 800
PÕHIVARA SOETUSEKS ANTAVAD SIHTFINATSEERINGUD			571 526	708 299	708 299
03		Avalik kord ja julgeolek	0	2 000	2 000
03600		Muu avalik kord ja julgeolek	0	2 000	2 000
04		Majandus	139 191	273 964	273 964
045104		Teede ja tänavate korrashoid	0	81 300	81 300
049001		Muu majandus	0	53 473	53 473
049002		SA Paide Haldus	139 191	139 191	139 191
06		Elamu- ja Kommunaalmajandus	222 335	222 335	222 335
064001		Tänavavalgustus	222 335	222 335	222 335
08		Vaba aeg, kultuur ja	210 000	210 000	210 000

		religioon			
081023		SA Paide Spordi- ja Tervisekeskus	210 000	210 000	210 000
INVESTEERINGUD			531 591	535 931	490 000
04		Majandus	151 399	45 126	26 707
045104		Tee- ja tänavate korrashoid	98 399	17 099	0
047402		Planeeringud	3 000	3 000	1 680
049001		Muu majandus	50 000	25 027	25 027
05		Keskonnakaitse	6 800	6 800	573
054001		Haljastuse ehitus ja heakord	6 800	6 800	573
06		Elamu- ja kommunaalmajandus	273 952	270 539	270 539
063001		Veevarustus	273 952	270 539	270 539
07		Tervishoid	19 840	19 840	19 840
07500		Teadus- ja arendustegevus tervishoius	19 840	19 840	19 840
08		Vaba aeg, kultuur ja religioon	69 960	181 668	160 383
081053		Paide Muusikakooli haldamine	5 000	4 605	4 605
082016		Kinnistu Lai 33 haldamine	10 000	11 887	11 887
082025		Kultuurikeskuse haldamine	51 960	165 175	143 890
082071		Muinsuskaitse	3 000	0	0
09		Haridus	9 640	11 958	11 958
0911025		Sookure haldamine	5 000	8 622	8 622
0911015		PAIde Lasteaia (Tallinna tn) haldamine	4 640	3 336	3 336
INVESTEERIMISTE GEVUS KOKKU			-1 139 667	-1 187 868	-1 140 271

Finantseerimistingud

FINANTSEERIMISTE GEVUS		Kinnitatud eelarve	Täpsustatud eelarve	Eelarve täitmine
FINANTSEERIMISTE HINGUD				
208158	Laenu- ja võlakohustuste muutused	271 000	270 539	270 539
208168	Võetud laenu- ja võlakohustuste muudatused residentidele	-399 543	-399 543	-399 543
FINANTSEERIMISTE HINGUTE MUUTUS KOKKU		128 543	129 005	129 005

Likviidsete varade muutus

	Kinnitatud eelarve	Täpsustatud eelarve	Eelarve täitmine
LIKVIIDSED VARAD			
Raha ja pangakontode saldo	-654 184	-447 499	85 229
LIKVIIDSETE VARADE MUUTUS KOKKU	-654 184	-447 499	85 229

Eelarve täitmise aruanne on koostatud linnavalitsuse kui juriidilise isiku kohta ning vastab oma koosseisult konsolideerimata aruannetele (vt lisa 22). Eelarve täitmise aruanne on koostatud kassapõhisel printsiibil ning see ei ole konsolideerimata finantsaruannetega võrreldav (vt lisa 1). Eelarve täitmise aruannet selgitab lisa nr 23.

KONSOLIDEERITUD RAAMATUPIDAMISE AASTAARUANDE LISAD

Lisa 1. Raamatupidamise aastaaruande koostamisel kasutatud arvestusmeetodid ja hindamisalused

Kohaliku omavalitsuse majandusaasta aruande koostamist ja kinnitamist reguleerivad Raamatupidamise seadus, Raamatupidamise Toimkonna juhendid, Riigi raamatupidamise üldeeskiri, Kohaliku omavalitsuse korraldamise seadus ning Kohaliku omavalitsuse üksuse finantsjuhtimise seadus.

Paide linna konsolideerimisgrupi 2015. aasta raamatupidamise aastaaruanne on koostatud kooskõlas Eesti hea raamatupidamistavaga, mis tugineb rahvusvaheliselt tunnustatud arvestuse ja aruandluse põhimõtetele. Hea raamatupidamistava põhinõuded on kehtestatud raamatupidamise seaduses, mida täiendavad Raamatupidamise Toimkonna poolt väljaantavad juhendid ning Riigi raamatupidamise üldeeskiri. Kui Raamatupidamise Toimkonna juhendites esitatud arvestuspõhimõtted erinevad Riigi raamatupidamise üldeeskirjas sätestatud arvestuspõhimõtetest, lähtutakse avaliku sektori üksuse majandusaasta aruande koostamisel üldeeskirjas sätestatud arvestuspõhimõtetest.

Konsolideerimisgrupi raamatupidamise aastaaruanne on koostatud eurodes. Konsolideerimisgrupi raamatupidamise aastaaruanne on koostatud lähtudes soetusmaksumuse printsiibist.

Varade ja kohustuste jaotus lühi- ja pikaajalisteks

Varad ja kohustused on bilansis jaotatud lühi- ja pikaajalisteks lähtudes sellest, kas vara või kohustuse eeldatav valdamine kestab kuni üks aasta või kauem bilansikuupäevast arvestatuna.

Raha ja raha ekvivalendid

Bilansis kajastatakse rahana kassas olevat sularaha ning pankades olevaid arvelduskontode jääke ja lühiajalisi tähtajalisi deposiite. Pangadeposiitidelt bilansikuupäevaks kogunenud laekumata intressid kajastatakse viitlaekumistena.

Nõuded

Nõudeid kajastatakse bilansis nõudeõiguse tekkimise momendil ning hinnatakse lähtudes tõenäoliselt laekuvatest summadest. Võimaluse korral hinnatakse iga konkreetse kliendi laekumata nõudeid eraldi, arvestades teadaolevat informatsiooni kliendi maksevõime kohta. Suure hulga samaliigiliste nõuete laekumise tõenäosust hinnatakse grupi baasil, võttes arvesse eelmiste perioodide statistikat sarnaste nõuete laekumise kohta. Ebatõenäoliselt laekuvad nõuded on bilansis tõenäoliselt laekuva summani alla hinnatud. Aruandeperioodil laekunud, kuid varasematel perioodidel kuludesse kantud nõuded on kajastatud aruandeperioodi ebatõenäoliste nõuete kulu vähendusena. Nõue loetakse lootusetuks, kui juhtkonna hinnangul puuduvad võimalused nõude kogumiseks. Lootusetud nõuded on bilansist välja kantud.

Varud

Varud võetakse arvele ja kajastatakse bilansis soetusmaksumuses, mis koosneb ostuhinnast (v.a käibemaks, mis kajastatakse soetamisel kuluna) ja muudest soetamisega seotud otsestest kulutustest, mis on vajalikud varude viimiseks nende olemasolevasse asukohta ja seisundisse. Varud hinnatakse alla eeldatavale neto realiseerimismaksumusele, kui see on madalam nende soetusmaksumusest.

Valitseva ja olulise mõju all olevad üksused

Valitseva mõju korral omab konsolideerimisgrupp üldreeglina üle 50% hääleõigusest vastava üksuse nõukogus või muus kõrgemas juhtorganis. Olulise mõju all olevaks loetakse üksusi, mille nõukogus või muus kõrgemas juhtorganis omab konsolideerimisgrupp 20-50% hääleõigusest.

Osalused konsolideerimata aruannetes

Aruandekohustuslase bilansis kajastatakse tuletatud soetusmaksumuses neid osalusi sihtasutustes ja äriühingutes, mille üle aruandekohustuslasel on valitsev mõju. Tuletatud soetusmaksumuses kajastatakse konsolideerimata aruannetes ka osalusi olulise mõju all olevates äriühingutes (sidusettevõtjad). Alla 50%-lisi osalusi sihtasutustes ja mittetulundusühingutes ei kajastata bilansis, vaid need on soetamisel kajastatud kuluna. Tuletatud soetusmaksumuseks loetakse kuni 31.12.2003 soetatud osaluste korral nende väärtus kapitaliosaluse meetodil ning peale 31.12.2003 soetatud osaluste korral nende soetusmaksumus. Tuletatud soetusmaksumus hinnatakse alla, kui osaluse objekti omakapitalist aruandekohustuslasele kuuluv osa (valitseva mõju all olevate sihtasutuste ja mittetulundusühingute korral nende omakapital tervikuna) on langenud allapoole osaluse bilansilisest väärtusest. Kajastatud allahindlusi taastatakse järgmistel perioodidel, kuid mitte kõrgemale tuletatud soetusmaksumusest.

Konsolideerimine

Valitseva mõju all olevate üksuste ja olulise mõju all olevate äriühingute tegevus kajastub konsolideeritud aruandes alates valitseva või olulise mõju tekkimisest kuni selle katkemiseni. Valitseva mõju all olevate üksuste ja olulise mõju all olevate äriühingute soetamist kajastatakse ostumeetodil, mille korral hinnatakse omandatud osaluste varad ja kohustused nende õiglasest väärtusest (v.a ühise kontrolli all toimuvad soetused, mida kajastatakse nende raamatupidamisväärtuses). Valitseva mõju all olevate üksuste finantsnäitajad on konsolideeritud aruannetes liidetud rida-realt meetodil, kusjuures konsolideerimisel hõlmatud üksuste omavahelised nõuded, kohustused, tulud, kulud ning realiseerumata kasumid ja kahjumid on elimineeritud. Osalusi olulise mõju all olevates äriühingutes kajastatakse konsolideeritud aruannetes kapitaliosaluse meetodil.

Materiaalne põhivara

Materiaalseks põhivaraks loetakse varasid, mida kasutatakse hinnanguliselt pikema perioodi jooksul kui üks aasta ja mille soetusmaksumus on alates 2 000 eurost (kuni 31.12.2010 soetatud varade korral alates 1 917 eurost). Põhivara rekonstrueerimiskulud, mis vastavad materiaalse põhivara mõistele, liidetakse materiaalse põhivara soetusmaksumusele. Rekonstrueerimiskulude lisamisel hinnatakse vara järelejäänud kasulikkude eluiga ja vajadusel reguleeritakse põhivara kulumid normi. Põhivara soetusmaksumusse arvatakse kulutused, mis on vajalikud selle kasutuselevõtmiseks, v.a soetusega kaasnevad maksud, lõivud, laenu-, koolitus- ja lähetuskulud, mis kajastatakse kuluna. Põhivara kajastatakse soetusmaksumuses, millest on maha arvatud akumulieeritud kulum ja võimalikud väärtuse langusest tulenevad allahindlused. Kulumid arvestamisel kasutatakse lineaarset meetodit. Kulumid norm määratakse igale põhivara objektile eraldi, sõltuvalt selle hinnangulisest kasulikkudest elueast. Kui põhivara koosneb erineva hinnangulise kasulikkude elueaga komponentidest, mille soetusmaksumus on võimalik usaldusväärset hinnata, võetakse komponendid eraldi arvele.

Põhivara kulumid normid aastas on põhivara gruppidele järgmised:

- Hooned ja rajatised 3-10 %
- Masinad ja seadmed 10-25 %
- Infotehnoloogia seadmed ja arvutustehnika 20-33 %

- Muu inventar, tööriistad, sisseseade 10-40 %

Ümberhindlus

Aastatel 2003 kuni 2006 viidi läbi kinnisvarainvesteeringute ja materiaalse põhivara ühekordne ümberhindlus, mis tulenes vajadusest võtta arvesse enne 1996. aastat toimunud hüperinflatsiooni ja korrigeerida varasemaid puudujääke raamatupidamises. Seoses maareformi kestmisega on ümberhindluste kajastamist jätkatud ka peale 2006. aastat, võttes arvele aruandeperioodil mõõdistatud ja maakatastrisse kantud maad. Samuti võetakse ümberhindlusena jätkuvalt arvele aruandeperioodil omandatud peremehetut vara, mis on saadud seoses pärijate puudumisega. Varade ümberhindamiseks kasutatakse eelisjärjekorras turuhinda. Objektide korral, millel turuhind puudub, kasutatakse õiglase väärtuse määramiseks jääkasendusmaksumuse meetodit. Maa arvele võtmiseks kasutatakse maksustamishinda, kui turuhind pole teada. Turuhinna puudumise korral on teistelt avaliku sektori üksustelt saadud põhivara lubatud erandjuhul võtta arvele ka üleandja bilansilises jääkmaksumuses (Riigi raamatupidamise üldeeskiri § 18).

Renditud varad

Kapitalirendina käsitletakse rendilepingut, mille puhul kõik olulised vara omandiga seonduvad riskid ja hüved kanduvad üle rentnikule. Muud rendilepingud kajastatakse kasutusrendina. Kapitalirenti kajastatakse bilansis vara ja kohustusena renditud vara õiglase väärtuse summas või rendimaksete miinimumsumma nüüdisväärtuses, juhul kui see on madalam. Kapitalirenti tingimustel renditud varasid amortiseeritakse sarnaselt omandatud põhivaraga, välja arvatud juhul, kui ei eksisteeri piisavat kindlust, kas rentnik omandab rendiperioodi lõpuks vara omandiõiguse – sellisel juhul amortiseeritakse vara kas rendiperioodi jooksul või kasuliku eluea jooksul, olenevalt sellest, kumb on lühem. Kapitalirenti maksed jagatakse kohustust vähendavateks põhiosa tagasimakseteks ning intressikuluks.

Kasutusrendi maksed kajastatakse kuluna ühtlaselt rendiperioodi jooksul.

Laenukohustused

Laenukohustused kajastatakse korrigeeritud soetusmaksumuses. Lepingutasud kajastatakse laenude saamisel koheselt finantskuludes. Kapitalirendikohustused kajastatakse laenukohustustena vastavalt renditud varade kajastamise kohta antud selgitusele.

Sihtfinantseerimine

Sihtfinantseerimisena kajastatakse sihtotstarbeliselt antud ja teatud tingimustega seotud toetusi. Sihtfinantseerimist ei kajastata tuluna või kuluna enne, kui toetuse saaja on teinud kulutused, milleks sihtfinantseerimine oli ette nähtud, ning eksisteerib piisav kindlus, et sihtfinantseerimine leiab aset. Saadud sihtfinantseerimise kajastamisel rakendatakse brutomeetodit, mille järgi kajastatakse nii saadud sihtfinantseerimist kui ka selle arvel tehtud kulusid või põhivara soetust mõlemaid eraldi. Tegevuskulude sihtfinantseerimise kajastamisel lähtutakse tulude ja kulude vastavuse printsiibist ning tulu sihtfinantseerimisest kajastatakse proportsionaalselt sellega seonduvate kuludega. Sihtfinantseerimise korral põhivara soetamiseks võetakse vara bilansis arvele soetusmaksumuses, sihtfinantseerimise summa aga kajastatakse samal ajal tuluna.

Tulude arvestus

Kogutud maksude ning loodusvarade kasutamise ja saastetasude tulu võetakse arvele tekkepõhiselt vastavalt Maksu- ja Tolliameti ja Keskkonnaministeeriumi poolt esitatud teatistele. Kohalike maksude tulu võetakse arvele tekkepõhiselt vastavalt esitatud maksudeklaratsioonidele. Lõivutulu kajastatakse lõivuga maksustatud toiminguga päeval ning

trahvid nende määramise päeval. Toodete, kaupade ja põhivara müügist saadud tulu kajastatakse siis, kui kõik olulised omandiga seotud riskid on läinud üle ostjale ning müügitulu ja tehinguga seotud kulu on usaldusväärselt määratav. Tulu teenuste müügist kajastatakse teenuse osutamisel, lähtudes valmidusastme meetodist. Intressitulu kajastatakse tekkepõhiselt sisemise intressimäära alusel. Dividenditulu kajastatakse dividendide väljakuulutamisel.

Kulude arvestus

Kulusid kajastatakse tekkepõhiselt. Põhivara või varude soetamisel tasutud mittetagastatavad maksud ja lõivud, sealhulgas käibemaks, mida ei saa arvata sisendkäibemaksuks, kajastatakse soetamishetkel kuluna tulemiaruaande kirjel Muud tegevuskulud.

Seotud osapooled

Seotud osapoolteks loetakse Paide linna volikogu ja valitsuse liikmeid ning asutuste juhte, kellele on antud õigus iseseisvalt lepinguid sõlmida, konsolideerimisgruppi kuuluvate sihtasutuste, mittetulundusühingute ja äriühingute nõukogude ja juhatuste liikmeid, kõigi eelpool loetletud tegev- ja kõrgema juhtkonna liikmete lähedasi pereliikmeid, samuti ka nende valitseva ja olulise mõju all olevad sihtasutusi, mittetulundusühinguid ja äriühinguid. Käesolevas aastaaruandes on seotud osapoolte kohta informatsiooni avaldatud ainult Paide Linnavalitsuse tehingutest lähtuvalt.

Bilansipäevajärgsed sündmused

Konsolideerimisgrupi raamatupidamise aastaaruandes kajastuvad olulised vara ja kohustuste hindamist mõjutavad asjaolud, mis ilmneseid bilansikuupäeva ja aruaande koostamispäeva vahemikul, kuid on seotud aruandeperioodil või varasematel perioodidel toimunud tehingutega.

Bilansipäevajärgsed sündmused, mida ei ole varade ja kohustuste hindamisel arvesse võetud, kuid mis võivad oluliselt mõjutada järgmise aruandeaasta tulemust, avalikustatakse raamatupidamise aastaaruande lisades.

Eelarve täitmise aruanne

Vastavalt Raamatupidamise seadusele kuulub eelarve täitmise aruanne raamatupidamise aastaaruande koosseisu ja on selle täiendavaks põhiaruandeks.

Paide linna eelarve koostatakse Kohaliku omavalitsuse finantsjuhtimise seaduse alusel kassapõhiselt konsolideerimata kohaliku omavalitsuse kohta. Eelarveosad: põhitegevuse tulud, põhitegevuse kulud, investeerimistegevus, finantseerimistegevus, likviidsete varade muutus.

Eelarve täitmise aruandes esitatakse esialgne eelarve, lõplik eelarve ja eelarve täitmine aruandeaasta lõpu seisuga. Esialgne eelarve on linnavolikogu poolt eelarveaastaks kinnitatud eelarve. Lõplik eelarve on esialgne eelarve koos lisaeelarvetest, sihtotstarbeliselt saadud toetuste tuludest ja nendega seotud kuludest ja investeringutest lisandunud eelarve ning reservfondi kasutuselevõtmise otsustest tulenevate muudatustega korrigeeritud eelarve.

Eelarve täitmise aruandes kajastatakse reservfondi järgmiselt:

- 1) esialgses eelarves kajastatakse reservfondi ühel real eraldi vastava nimetusega põhitegevuse kuluna;
- 2) lõplikus eelarves kajastatakse reservfondi real summa, mille võrra pole reservfondist tehtud väljamaksete otsuseid (kasutamata jääk), reservfondi kulutamiseks tehtud otsused kajastatakse sellel eelarvekirjel (tegevusalal ning vastaval kululiigil), milleks vahendid eraldati;
- 3) tegelik kulutamine kajastatakse vastavalt tegelikult tehtud kuludele.

Eelarve täitmise aruandes ei ole kohustuslik esitada võrreldavaid arvnäitajaid eelmise majandusaasta kohta, kuna selle aruande eesmärgiks on võrrelda eelarvet selle tegeliku täitmisega.

Eelarve täitmise aruande kohta koostatakse raamatupidamise aastaaruande lisa, milles esitatakse:

- 1) selgitused ja põhjendused esialgse eelarve ja lõpliku eelarve oluliste vahede kohta;
- 2) selgitused ja põhjendused lõpliku eelarve ja eelarve täitmise oluliste vahede kohta.

Eelarve täitmise aruanne on koostatud linnavalitsuse kohta (konsolideerimata) kassapõhiselt, mistõttu selle andmeid ei ole võimalik võrrelda tekkepõhistes konsolideerimata aruannetes kajastatud andmetega. Lisaks kassapõhisest printsiibist tulenevatele ajalistele erinevustele on eelarve täitmise aruandes kasutusel veel järgmised olulised erinevad arvestuspõhimõtted:

- 1) põhivara soetamisel tasutud summad kajastatakse eelarve täitmisel kuluna ning põhivara müügist laekunud summad tuluna, amortisatsiooni ja muid põhivaradega tehtud mitterahalisi tehinguid eelarve täitmise aruandes ei kajastata;
- 2) kaupade ja teenuste ning põhivarade soetamisel lisanduv käibemaks, mida ei saa arvata sisendkäibemaksuks, on eelarve täitmise aruandes kajastatud vastavate kaupade, teenuste ja põhivara soetamise kuluna (tekkepõhises aruandes eraldi tulemiaruaande real Muud tegevuskulud).

Lisa 2. Raha ja selle ekvivalendid

	31.12.2015	31.12.2014
Arvelduskontod pankades	1 737 681	1 616 466
Sularaha kassas	2 170	4 711
Kokku	1 739 851	1 621 177

Aruandeaastal saadi arvelduskontodelt ja deposiitidelt intressitulu kokku 1 211 eurot (2014. aastal 1 035 eurot), vt lisa 18.

Lisa 3. Maksud, lõivud, trahvid

a) Maksu-, lõivu ja trahvinõuded ja maksukohustused

	Lühiajalised nõuded		Lühiajalised kohustused	
	31.12.2015	31.12.2014	31.12.2015	31.12.2014
Üksikisiku tulumaks	470 322	444 232	72 290	67 920
Maamaks	322	117	0	0
Loodusressursside kasutamine ja saastetasud	182	61	16 874	16 330
Käibemaks	0	0	9 720	6 303
Sotsiaalmaks	0	0	143 756	130 104
Töötuskindlustusmaksed	0	0	8 948	10 083
Kogumispensionimaksed	0	0	6 417	5 838
Erisoodustused ja ettevõtja tulumaks	0	0	320	247
Kokku	470 826	444 410	258 325	236 825

b) Maksu-, lõivu ja trahvitulud

		Lisa	2015	2014
Maksud			5 105 164	4 801 036
	Tulumaks füüsilise isiku tulult		4 993 195	4 688 951
	Maamaks		111 834	112 060
	Teede ja tänavate sulgemise maks		135	25
Riigilõivud		13	6 379	7 170
	Majandustegevuse registri toimingute riigilõiv		615	882
	Ehitusloa väljastamise eest		3 603	4 861
	Kasutusloa väljastamise eest		2 091	1 374
	Muud riigilõivud		70	53
Loodusressursside kasutamine ja saastetasud		14	1 536	4
	Saastetasu		333	4
	Vee erikasutustasu		1 203	0
Kokku			5 113 079	4 808 210

Lisa 4. Muud nõuded ja ettemaksud

	31.12.2015		31.12.2014	
	Lühiajaline osa	Pikaajaline osa	Lühiajaline osa	Pikaajaline osa
Nõuded ostjate vastu	364 133	0	391 575	0
	Nõuded ostjate vastu	459 918	0	493 488
	Ebatõenäoliselt laekuvaks hinnatud nõuded ostjate vastu	-95 785	0	-101 913
Viitlaekumised	18	0	13	0
	Laekumata intressid	18	0	13
Laenu- ja liisingnõuded	18 704	9 480	18 350	28 193
	Antud laenu (vt lisa 10)	18 704	9 480	18 350
Nõuded toetuste eest	214 701	0	276 178	0
	Saamata sihtfinantseerimine	37 320	0	0
	Saamata põhivara sihtfinantseerimine	177 153	0	275 468
	Saamata seadusandlusest tulenevad toetused	228	0	710
Muud nõuded	46 744	0	139 747	0
	Kinnipidamised töötasudest	21	0	21
	Käibemaksu deklareerimata ettemaksud	0	0	62 527
	Muud toetuste tagasinõuded	45 282	0	76 934
	Muud nõuded	1 441	0	265
Maksude, lõivude, trahvide ettemaksud	96 898	0	63 417	0

Käibemaksu ettemaks	89 416	0	58 790	0
Ettemaksukontode jäägid	7 257	0	4 627	0
Makstud lõivude ettemaksed	225	0	0	0
Ettemakstud tulevaste perioodide kulud	25 098	1 719	10 151	3 027
Majanduskulude ettemaksed töötajatele	80	0	50	0
Töö- ja puhkusetasu ettemaksed	2 332	0	575	0
Deklareeritud sotsiaalmaksukulu töötasu ettemaksetelt	770	0	189	0
Deklareeritud töötuskindlustusmakse kulu töötasu ettemaksetelt	17	0	6	0
Muud ettemakstud tulevaste perioodide kulud	21 899	1 719	9 331	3 027
Kokku	766 296	11 199	899 431	31 220

Saamata sihtfinantseerimisena on kajastatud:

- Põllumajanduse Registre ja Informatsiooni Amet – koolipiima toetus summas 807 eurot.
- SA Archimedes – noortekeskuse projektide jääkmaksed summas 3 569 eurot.
- Haridus- ja Teadusministeerium – 4 732 eurot erakoolidele IV kv 2015 eest tasutud tegevuskulude kompenseerimiseks ning vastavalt kompromissile (kohtumäärus) hüvitab ministeerium Paide linnale aastatel 2011-2014 eraüldhariduskoolide tegevuskulude katmises osalemisel kantud kulud summas 28 212 eurot.

Saamata põhivara sihtfinantseerimisena on kajastatud:

SA Keskkonnainvesteeringute Keskus 177 153 eurot (seisuga 31.12.2014 256 726 eurot) – AS Paide Vesi projekt "Ambla, Imavere, Kareda, Koigi, Paide ja Roosna-Alliku valla ning Paide linna ühisveevärgi ja kanalisatsioonisüsteemide rekonstrueerimine";

Lisa 5. Varud

Varud	31.12.2015	31.12.2014
Tooraine ja materjalid	7 484	42 139
Üle andmata varud ja ettemaksed varude eest	5 099	4 241
Kokku varud	12 583	46 380

Lisa 6. Osalused sihtasutustes ja äriühingutes

Sihtasutused

Nimetus, aasta	Osaluse määr, %	Tulemiaruaande näitajad			Bilansi näitajad aasta lõpus	
		Tegevus- tulud	Tegevus- kulud	Tulem	Varad	Netovara
Sihtasutus Paide Spordi- ja Tervisekeskus						
2015	100	563 713	625 761	-95 067	7 372 105	3 717 548
2014	100	488 187	748 086	-335 252	7 831 442	3 812 615
Sihtasutus Paide Haldus						
2015	100	2 767 298	1 471 508	1 289 336	6 252 936	5 102 254
2014	100	1 018 581	892 085	116 549	5 245 569	3 812 918
Sihtasutus Ajakeskus Wittenstein						
2015	100	287 230	318 412	-31 180	298 449	276 178
2014	100	301 171	293 934	7 239	323 742	307 358

Tütarettevõtjad

Käesolevas konsolideeritud aastaaruandes on rida-realt konsolideeritud järgmised valitseva mõju all olevad äriühingud:

Nimetus, aasta	Osaluse määr, %	Tulemiaruaande näitajad			Bilansi näitajad aasta lõpus	
		Tegevus- tulud	Tegevus- kulud	Tulem	Varad	Netovara
Aktsiaselts Paide Vesi						
2015	82,86	3 297 550	2 992 508	249 103	40 018 508	35 588 839
2014	83,22	3 656 740	2 008 665	1 587 290	39 563 077	34 942 078
Osaühing Paide Elamuhooldus						
2015	100	940 948	927 727	13 316	521 256	210 947
2014	100	1 181 556	1 170 744	10 499	526 005	197 631

Aruandeaastal emiteeris AS Paide Vesi 366 uut aktsiat. Aruandeaasta lõpus oli ettevõtetel 15 440 aktsiat, sh Paide linnal 12 793 aktsiat (82,86%). Osaluse muutuse mõju on -66 816 eurot, mis on kajastatud netovara muutusena.

AS Paide Vesi vähemusosaluste muutused:

Nimi	Jääk seisuga 31.12.2014	Tasutud osaluste soetamisel	Osaluste muutuste mõju	Vähemusosale kuuluv kasum/kahjum	Jääk seisuga 31.12.2015
<i>Ambla Vallavalitsus</i>	1 933 242	0	-24 347	13 455	1 922 350
<i>Imavere Vallavalitsus</i>	1 010 664	127 120	127 946	8 922	1 274 652
<i>Kareda Vallavalitsus</i>	356 977	0	-4 496	2 485	354 966
<i>Koigi Vallavalitsus</i>	806 677	0	-10 159	5 614	802 132
<i>Paide Vallavalitsus</i>	885 490	0	-11 152	6 163	880 501

<i>Roosna-Alliku Vallavalitsus</i>	871 582	0	-10 976	6 066	866 672
Kokku	5 864 632	127 120	66 816	42 705	6 101 273

Sidusettevõtjad

Käesolevas konsolideeritud aastaaruandes on kajastatud kapitaliosaluse meetodil järgmised sidusettevõtjad:

Nimetus, aasta	Osaluse määr, %	Tulemiaruaande näitajad			Bilansi näitajad aasta lõpus	
		Tegevus- tulud	Tegevus- kulud	Tulem	Varad	Netovara
Aktsiaselts Järvamaa Haigla						
2015	27,34	6 723 689	6 711 161	1 060	5 078 530	3 267 165
2014	27,23	6 381 061	6 323 499	42 627	5 002 675	3 195 513
Aktsiaselts Väätsa Prügila						
2015	28,25	2 042 503	2 061 849	-18 246	5 616 267	3 259 057
2014	28,25	1 556 079	2 093 941	-536 119	5 304 587	3 277 303

Aruandeaastal emiteeris AS Järvamaa Haigla 1 103 uut aktsiat. Aruandeaasta lõpuks oli ettevõttel 8 412 aktsiat, sh Paide linnal 2 300 aktsiat (27,34%). Osaluse muutuse mõju on 3 142 eurot, mis on kajastatud netovara muutusena.

Osaluste bilansiline väärtus:

Nimi	Jääk seisuga 31.12.2014	Tasutud osaluste soetamisel	Osaluste muutuste mõju	Kasum/kahjum kapitaliosalusest	Jääk seisuga 31.12.2015
AS Järvamaa Haigla	870 033	19 840	3 142	290	893 305
AS Väätsa Prügila	925 838	0	0	-5 154	920 684
Kokku	1 795 871	19 840	3 142	-4 864	1 813 989

Lisa 7. Materiaalne põhivara

	Maa	Hooned ja rajatised	Masinad ja seadmed	Muu põhivara	Lõpetamata tööd ja ettemaksud	Kokku
Jääk seisuga 31.12.2013						
Soetusmaksumus	449 816	69 046 968	2 697 023	698 067	7 026 131	79 918 006
Kogunenud kulum	0	-10 721 244	-974 170	-584 526	0	-12 279 940
Jääkväärtus	449 816	58 325 724	1 722 853	113 541	7 026 131	67 638 066
Soetused ja parendused	0	191 023	23 800	85 509	3 555 008	3 855 340
Kulum ja allahindlus	0	-2 237 169	-300 453	-57 232	0	-2 594 854
Müüdü põhivara jääkväärtuse mahakandmine	-134	-31 895	0	0	0	-32 028
Muu mahakandmine jääkväärtuses	0	-16 159	0	0	0	-16 159
Ümberhindlused	3 310	7 920	0	0	0	11 230

Ümberklassifitseerimine	0	6 928 893	2 219 218	0	-9 148 111	0
Kokku liikumised	3 176	4 842 613	1 942 565	28 277	-5 593 103	1 223 528
Jääk seisuga 31.12.2014						
Soetusmaksumus	452 992	76 115 838	4 934 341	778 270	1 433 028	83 714 469
Kogunenud kulum	0	-12 947 501	-1 268 922	-636 451	0	-14 852 875
Jääkväärtus	452 992	63 168 337	3 665 418	141 819	1 433 028	68 861 594
Soetused ja parendused	16 000	235 091	5 417	2 985	4 399 685	4 659 178
Kulum ja allahindlus	0	-2 375 150	-396 182	-30 114	0	-2 801 446
Müüdnud põhivara jääkväärtuse mahakandmine	-9 410	-71 772	0	0	0	-81 182
Muu mahakandmine jääkväärtuses	0	-1 237 079	0	0	0	-1 237 079
Ümberhindlused	18 778	18 892	0	0	0	37 670
Ümberklassifitseerimine	0	4 536 582	1 183 026	8 104	-5 727 712	0
Kokku liikumised	25 368	1 106 564	792 261	-19 025	-1 328 027	577 141
Jääk seisuga 31.12.2015						
Soetusmaksumus	478 360	79 386 516	6 115 003	777 152	105 001	86 862 032
Kogunenud kulum	0	-15 111 615	-1 657 324	-654 357	0	-17 423 296
Jääkväärtus	478 360	64 274 901	4 457 679	122 795	105 001	69 438 736

Rahavoogude aruandes kajastub materiaalse põhivara eest tasutud summana 1 444 405 eurot, mis tuleneb järgmistest summadest:

- 1) aruandeaasta soetuste summa 4 659 178 eurot;
- 2) käibemaksukulu aruandeaasta soetustelt 7 517 eurot;
- 3) liidetud 2014. aasta lõpuks tarnijatele tasumata summa 402 855 eurot;
- 4) lahutatud sihtfinantseerimise arvel saadud põhivara ja käibemaksukulu summas 3 625 145 eurot, mille eest tasusid toetuste andjad otse tarnijale ja mis ülaltoodud tabelis on kajastatud soetusena (mitte saadud mitterahalise sihtfinantseerimisena).

Aruandeaastal võeti ümberhindlusena arvele varem maakatastrisse kandmata maad summas 18 778 eurot, mis hinnati maa maksustamishinnas (maa munitsipaalomandisse andmine) ning saadud pärandvara summas 18 892 eurot.

Seoses projekti „Paide linna tänavavalgustussüsteemide rekonstrueerimine“ lõppemisega on tänavavalgustuse vana osa jääkväärtus mahakantud summas 471 438 eurot. AS Paide Vesi on reoveepuhasti jääkväärtuse mahakandnud summas 753 077 eurot ning Paide Linnavalitsus on mahakandnud põhivara jääkmaksumuse summas 12 564 eurot seoses lasteaia mängumajade ja Lai 41 eluhoone lammutamisega.

Kapitalirendi tingimustel renditud varad

	Masinad ja seadmed
Jääkväärtus 31.12.2014	22 394
Soetusmaksumus	31 454
Akumuleeritud kulum	-9 060
Jääkväärtus 31.12.2015	17 561
Soetusmaksumus	31 454

Akumuleeritud kulum	-13 893
---------------------	---------

OÜ Paide Elamuhooldus rendib kapitalirendi tingimustel kahte sõidukit (vt lisa 10).

Pangalaenu tagatisena panditud varad

	Maa	Hooned ja rajatised	Masinad ja seadmed	Kokku
Jääkväärtus 31.12.2014	22 139	3 996 706	5 458 322	9 477 167
Soetusmaksumus	22 139	4 517 543	5 877 911	10 417 593
Akumuleeritud kulum	0	-520 837	-419 589	-940 426
Jääkväärtus 31.12.2015	22 139	3 878 243	5 476 731	9 377 113
Soetusmaksumus	22 139	4 517 543	6 206 943	10 746 625
Akumuleeritud kulum	0	-639 300	-730 212	-1 369 512

Ülaltoodud AS Paide Vesi pangalaenu tagatisena panditud varadele on seatud hüpoteek summas 4 365 741 eurot (vt lisa 10).

Kasutusrendile antud materiaalne põhivara

	Hooned ja rajatised
Jääkväärtus 31.12.2014	1 323 062
Soetusmaksumus	1 745 475
Akumuleeritud kulum	-422 413
Jääkväärtus 31.12.2015	1 344 648
Soetusmaksumus	1 833 782
Akumuleeritud kulum	-489 134

Kasutusrendile on antud AS Paide Vesi ja OÜ Paide Elamuhooldus omandis olevad hooned ja rajatised.

Kasutusrenditulud materiaaletelt põhivaradelt

	2015	2014
Kasutusrenditulud materiaaletelt põhivaradelt	102 365	92 787
	31.12.2015	31.12.2014
Renditulu katkestamatutelt kasutusrendilepingutelt tulevastel perioodidel	352 365	452 197
Järgmisel majandusaastal	102 365	102 197
1. kuni 2. aastal	100 000	100 000
2. kuni 3. aastal	100 000	100 000
3. kuni 4. aastal	50 000	100 000
4. kuni 5. aastal	0	50 000

Lisa 8. Muud kohustused ja saadud ettemaksed

	31.12.2015		31.12.2014	
	Lühiajaline osa	Pikaajaline osa	Lühiajaline osa	Pikaajaline osa
Maksu-, lõivu- ja trahvikohustused (vt lisa 3)	258 325	0	236 825	0
Viitvõlad	22 964	0	23 810	0
Intressikohustused	22 964	0	23 810	0
Muud kohustused	30 873	60 000	276 026	84 000
Tagatistasud	6 873	0	102 026	0
Muud kohustused	24 000	60 000	174 000	84 000
Toetusteks saadud ettemaksed	35 105	0	50 254	0
Sihtfinantseerimiseks saadud ettemaksed	35 105	0	22 057	0
Põhivara sihtfinantseerimiseks saadud ettemaksed	0	0	28 197	0
Muud saadud ettemaksed ja tulevaste perioodide kulud	174 101	0	145 437	0
Ettemaksed toodete ja teenuste eest	6 179	0	3 072	0
Muud saadud ettemaksed	167 922	0	142 365	0
Muud kohustused ja saadud ettemaksed kokku	521 368	60 000	732 352	84 000

Muude kohustustena on kajastatud AS Pogi poolt AS-le Paide Vesi aktsiaseltsile makstud soojusenergia jaotusvõrgu rendilepingu tagatisraha, sellest lühiajaline osa 24 000 eurot ja pikaajaline 60 000 eurot.

Lisa 9. Tuletisinstrumendid

Intressiriski maandamiseks on sõlmitud 30.03.2011 Paide Linnavalitsuse ja Nordea Bank Finland PLC vahel intressiswapi leping; seisuga 31.12.2015 on negatiivne turuväärtus -31 245 eurot (seisuga 31.12.2014 -54 260 eurot).

Lisa 10. Laenukohustused

	Laenukohustused järelejäänud tähtaja järgi						Kokku
	Kuni 1 aasta	1 kuni 2 aastat	2 kuni 3 aastat	3 kuni 4 aastat	4 kuni 5 aastat	Üle 5 aasta	
Jääk seisuga 31.12.2014	888 857	994 827	1 228 926	1 866 009	1 065 313	6 224 831	12 268 763
Pangalaenu	885 224	988 970	1 226 239	1 858 713	1 065 313	6 224 831	12 249 290
Kapitalirendikohustused	3 633	5 857	2 687	7 296	0	0	19 473
Jääk seisuga 31.12.2015	1 075 330	1 272 665	1 930 031	1 129 338	1 097 569	5 532 389	12 037 322

Pangalaenud	1 069 473	1 269 978	1 922 735	1 129 338	1 097 569	5 532 389	12 021 482
Kapitalirendikohustused	5 857	2 687	7 296	0	0	0	15 840

Laenukohustused laenulepingute järgi:

	Lõpp- tähtaeg	Intressimäär	Jääk	
			31.12.2015	31.12.2014
Paide Linnavalitsuse laenud			3 083 373	3 212 377
Danske Bank AS Eesti filiaal	2015	6 kuu EURIBOR + 0,3%	0	62 580
Danske Bank AS Eesti filiaal	2019	6 kuu EURIBOR + 0,93%	1 192 457	1 394 420
Danske Bank AS Eesti filiaal	2020	6 kuu EURIBOR + 0,79%	990 207	1 125 207
Keskkonnainvesteeringute Keskus SA	2021	6 kuu EURIBOR + 1,25%	270 539	0
Keskkonnainvesteeringute Keskus SA	2023	6 kuu EURIBOR + 1,25%	630 170	630 170
SA Paide Spordi- ja Tervisekeskuse laenud			3 622 388	3 832 389
Danske Bank AS Eesti filiaal	2025	6 kuu EURIBOR + 0,79%	3 622 388	3 832 389
SA Paide Haldus laenud			1 093 532	1 232 724
Nordea Bank Finland Plc Eesti filiaal	2018	1 kuu EURIBOR + 0,6%	1 093 532	1 232 724
AS Paide Vesi laenud			4 194 006	3 925 258
SEB Pank AS	2020	6 kuu EURIBOR + 0,3%	247 126	298 254
Keskkonnainvesteeringute Keskus SA	2029	6 kuu EURIBOR + 1,5%	971 651	1 038 661
Keskkonnainvesteeringute Keskus SA	2029	6 kuu EURIBOR + 1,25%	2 330 852	2 308 966
Keskkonnainvesteeringute Keskus SA	2029	6 kuu EURIBOR + 1,25%	279 377	279 377
Keskkonnainvesteeringute Keskus SA	2035	6 kuu EURIBOR + 1,25%	365 000	0
OÜ Paide Elamuhoidus			28 184	46 543
SEB Pank AS	2017	2,25%	8 347	13 765
SEB Pank AS	2017	2,25%	5 133	8 466
SEB Pank AS	2017	1,75%	14 704	24 312
Laenukohustused kokku			12 021 482	12 249 290

Kapitalirendikohustused lepingute järgi

	Lõpp- tähtaeg	Intressimäär	Jääk	
			31.12.2015	31.12.2014
OÜ Paide Elamuhoidus			15 840	19 473
Nordea Finance Estonia AS	2016	6 kuu EURIBOR + 2,45%	3 249	4 350
Nordea Finance Estonia AS	2018	3 kuu EURIBOR + 2,78%	12 591	15 123
Kapitalirendikohustused kokku			15 840	19 473

Aruandeaasta intressikulu võetud pangalaenudelt on 131 495 eurot (2014. aastal 213 293 eurot) ning intressikulu kapitalirendilt 488 eurot (2014. aastal 633 eurot).

Märtsis 2015 sõlmiti sihtasutusega Keskkonnainvesteeringute Keskus 2013. aastal sõlmitud laenulepingu lisa intressimäära vähendamise kohta. Juulis 2013 sõlmitud laenulepingu intressimäär oli 6-kuu EURIBOR + riskimarginaal 2%, mais 2014 sõlmitud laenulepingu lisa alusel kehtib intressimäär 6-kuu EURIBOR + riskimarginaal 1,5% ning märtsis 2015 sõlmitud laenulepingu lisa alusel kehtib intressimäär 6-kuu EURIBOR + riskimarginaal 1,25%.

2015. aastal viis AS Paide Vesi ellu EL Ühtekuuluvusfondist finantseeritavat projekti „Paide linna ja Imavere valla ühisveevärgi ja –kanalisatsioonisüsteemide rekonstrueerimine“, projekti rahastas sihtasutus Keskkonnainvesteeringute Keskus, Paide linn kaasfinantseeris projekti 270 539 euro ulatuses. Nimetatud summas võttis Paide Linnavalitsus laenu sihtasutuselt Keskkonnainvesteeringute Keskus ning projekti kaasfinantseering on vormistatud AS Paide Vesi aktsiakapitali sissemaksetena.

OÜ Paide Elamuhooldus vahendab kolme pangalaenu kolme korteriühisuse korteriomanikele Mündi 12a, Ristiku 12 ja Suur-Aia 18 renoveerimistöõde teostamiseks. Pangalaenu tagasimaksmine toimub 10 aasta jooksul. Pangalaenu on võetud 2007. aastal ja tagasimaks lõpeb 2017. aastal. Lepingu käendaja on Krediidid ja Ekspordi Garantseerimise Sihtasutus KredEx. Vastavalt korteriühisuste ja Paide Elamuhooldus vahel sõlmitud lepingutele, katavad ühisused kõik laenu teenindamisega seotud kulud. Seetõttu ei kajastu tulemiaruaandes eelpool kirjeldatud finantskulud. Nõuded korteriomanikele on periodiseeritud lähtudes laenulepingute juurde kuuluvast maksegraafikust. Lühiajaline pangalaenu osa, summas 18 704 eurot, on kajastatud lühiajalise nõudena korteriomanike vastu (antud laenud). Pikaajaline pangalaenu osa, summas 9 480 eurot, on kajastatud pikaajalise nõudena korteriomanike vastu (antud laenud), vt lisa 4.

Laenude tagatised

Paide Linnavalitsuse laenude tagatiseks on linna eelarvelised vahendid.

SA Paide Spordi- ja Tervisekeskuse laenu tagatiseks on Paide Linnavolikogu 18.12.2014 otsuse nr 105 "SA Paide Spordi- ja Tervisekeskus ja Danske Bank AS Eesti filiaali vahelise laenulepingu käendamise" alusel sõlmitud käendusleping.

Sihtasutus Paide Haldus laenulepingule lisaks on 2008. aastal sõlmitud kolmepoolne sihtotstarbeliste eraldiste kasutamise leping Paide linna (finantseerija), SA Paide Haldus (krediidikasutaja) ja Nordea Bank Finland Plc Eesti filiaali vahel, mille alusel Paide linn kohustab igakuiselt finantseerima sihtasutusele sihtotstarbelisi eraldisi laenu põhiosa ja intressikulude katteks.

AS Paide Vesi laenude tagatiseks on seatud hüpoteek summas 4 365 741 eurot (seisuga 31.12.2013 5 132 681 eurot). Laenukohustuste katteks panditud põhivarade kohta on esitatud informatsioon lisa 7.

Kapitalirent

OÜ Paide Elamuhooldus rendib kapitalirendi tingimustel kahte sõidukit, mille kohta on esitatud informatsioon lisa 7. Aruandeaastal tasuti kapitalirendimakseid kokku 3 633 eurot (2014. aastal 3 512 eurot).

Lisa 11. Eraldised ning tingimuslikud varad ja kohustused

Eraldised

OÜ Paide Elamuhoidus on moodustanud eraldise summas 11 228 eurot – juhatuse liikme lepingu lõppemisel või ennetähtaegsel lõpetamisel makstakse juhatuse liikmele kompensatsiooni kuue kuu juhatuse liikme tasu ulatuses.

Tingimuslikud varad

OÜ-l Paide Elamuhoidus on seisuga 09.03.2016 võlgnike suhtes neli pooleliolevat kohtuasja. Pooleliolevate kohtuasjade põhivõlg on 4 442 eurot ja viivis 2 154 eurot. OÜ Paide Elamuhoidus kasuks välja mõistetav menetluskulude summa pole veel teada, kuna kohtumenetlused on veel lõpetamata. OÜ-le Paide Elamuhoidus juriidilist teenust osutava õigusbüroo hinnangul tulevad eelnimetatud kohtuvaidlustest tõenäoliselt soodsad lahendid.

Paide Linnavalitsus on Järva Maakohtu kohtuotsuse alusel Ene Mandre vastu nõudena kajastatud summa jäägi hinnanud lootusetuks ning kandnud bilansist välja. Laekuvad summad on minimaalsed, 2015. aastal laekus 671 eurot (2014. aastal 14 868 eurot, sh 14 167 eurot kinnistu müügist). Nõude üle peetakse arvestust bilansiväliselt, seisuga 31.12.2015 on nõude jääk 80 150 eurot.

Tingimuslikud kohustused

Paide Linn on sõlminud ülalpidamislepingu, millega võõrandatakse korteriomand (Pärnu 9-51) Paide Linnale tingimusel, et linn kohustub võõrandaja eest tasuma hoolekandeteenuse osutajale tasumisele kuuluvast summast puudujääva osa erihoolekandeteenusel kuni tema elu lõpuni. Antud tingimuslik kohustus 2016 aastaks on 336 eurot.

Paide Linnavolikogu 17.09.2015 otsuse nr 66 alusel garanteerib Paide Linnavalitsus projekti „EV 100 – Paide Kultuurikeskus (IV etapp)“ kaasfinantseerimise 2016. aastal 50 000 euro ulatuses kultuurikeskuse rekonstrueerimiseks.

Paide Linnavolikogu 19.11.2015 otsusega nr 89 garanteeritakse projekti „Riigimaantee 5 Pärnu-Rakvere-Sõmeru lõigu km 88,25-91,32 jalgratta- ja jalgte ehitamise“ kaasfinantseerimine 2016. aastal kuni 40 000 euro ulatuses.

AS Paide Vesi sõlmis 2010. aastal osuühinguga Paide Reoveepuhasti asjaõigusliku Paide reoveepuhasti varade müügilepingu, mille järgi tekkis potentsiaalne müügihinna muutuvosa maksmise kohustus summas 511 293 eurot. Kohustuse tekkimise aluseks on AS Tere poolt ostetava reoveepuhastamise teenuse maht, mis ületab 130 000 kuupmeetrit aastas. Aruandeaastal oli teenusemaht nimetatud suurusest oluliselt väiksem ja suure tõenäosusega ei saavuta see lepingus määratud taset ületavat suurust, seega ei pidanud juhatus vajalikuks nimetatud kohustuse bilanssi ülesvõtmist. Müügihinna muutuvosa maksmise tingimuse täitumisel mõnel järgneval kalendriaastal tekib AS Tere poolt ostetava teenuse suuremast mahust lisatulu, mis võimaldab katta tekkida võiva maksekohustuse.

Jaotamata kasum

Seisuga 31.12.2015 on konsolideerimisgruppi kuuluvate tütar- ja sidusettevõtjate jaotamata kasum kokku 36 964 854 euro väärtuses (2014. aastal 36 746 188 eurot). Kogu jaotamata kasumi välja maksmisel kaasneks netodividendidelt tasumisele kuuluv tulumaks summas 7 392 971 eurot (2014. aastal 7 716 699 eurot).

Lisa 12. Saadud toetused

	2015	2014
Rahaline sihtfinantseerimine	2 961 859	2 984 866
sh sihtfinantseerimine tegevuskuludeks	379 825	401 148
Haridus- ja Teadusministeerium	46 167	2 332
Eesti Noorsootöö Keskus	1 890	2 400
Kaitseministeerium	5 895	1 103
Kultuuriministeerium	204 258	186 516
Majandus- ja Kommunikatsiooniministeerium	0	119 822
Põllumajanduse Registrite ja Informatsiooni Amet	9 591	8 886
Rahandusministeerium	11 449	20 294
Siseministeerium	15 007	0
Sotsiaalministeerium	530	638
Maavalitsused	11 266	14 584
Järvamaa Omavalitsuste Liit MTÜ	3 313	7 702
Eesti Töötukassa	697	1 702
Innove SA	1 100	0
Archimedes SA	40 089	14 732
Keskkonnainvesteeringute Keskus SA	1 420	2 589
Muud äriühingud, sihtasutused ja mittetulundusühingud	25 172	15 538
Mitteresidendid	1 981	2 310
sh sihtfinantseerimine põhivara soetuseks	79 300	122 118
Kultuuriministeerium	50 000	40 162
Siseministeerium	24 500	10 000
Eesti Kultuurkapital	4 800	40 000
Ettevõtluse Arendamise Sihtasutus	0	31 956
sh mittesihtotstarbeline sihtfinantseerimine	2 502 734	2 461 600
Rahandusministeerium (tasandus- ja toetusfondi eraldised)	2 482 385	2 443 698
Eesti Kultuurkapital	20 179	17 652
Kultuuriministeerium	0	250
Muud äriühingud, sihtasutused ja mittetulundusühingud	170	0
Mitterahaline sihtfinantseerimine	3 595 106	2 599 061
sh sihtfinantseerimine põhivara soetuseks	3 595 106	2 599 061
Keskkonnainvesteeringute Keskus SA	3 595 106	2 599 061
Saadud toetused kokku	6 556 965	5 583 927

Riigieelarvest saadud maksed tasandus- ja toetusfondi eraldati järgmisteks tegevusteks:

	2015	2014
Tasandusfond	470 137	513 853
Riigieelarve toetus kohalike omavalitsuste maksulaekumiste erinevuste tasandamiseks	470 137	513 853
Toetusfond	2 012 248	1 929 845
Eraldised hariduskuludeks	1 606 692	1 603 025
Koolilõuna	139 503	114 943
Kohalike teede korrashoid	120 427	0
Toimetulekutoetus	99 455	197 847
Peretoetused	30 381	0
Sotsiaaltoetuste ja -teenuste osutamise kulud	15 790	14 030
Tasandus- ja toetusfondi toetused kokku	2 482 385	2 443 698

Lisa 13. Tulud kaupade ja teenuste müügist

	2015	2014
Riigilõivud (vt lisa 3)	6 379	7 170
Tulud haridusalasest tegevusest	630 149	566 611
Tulu koolitusteenuse osutamisest	258 593	202 011
Koolieelsete lasteasutuste kohatasu	57 190	70 077
Tasu töövihikute, õppematerjali ja muude õppekulude katteks	132 460	102 056
Tasu toitlustamiskuludeks	177 120	186 999
Õppekava välisest tegevusest saadud tulud	774	422
Muud tulud haridusalasest tegevusest	4 012	5 046
Tulud kultuurialasest tegevusest	193 376	123 918
Raamatukogude tasulised teenused	2 829	3 100
Rahva- ja kultuurimajade tasulised teenused	108 719	44 288
Muuseumide ja näituste tasulised teenused	2 348	2 550
Laste muusika- ja kunstikoolide tulud	31 885	29 793
Muud kultuuri- ja kunstiasutuste tulud	47 595	44 187
Tulud spordi- ja puhkealasest tegevusest	263 288	247 840
Spordibaaside ja spordikomplekside tulud	261 278	246 442
Muud tulud spordi- ja puhkealasest tegevusest	2 010	1 398
Tulud sotsiaalalialasest tegevusest	307 105	329 034
Lastekodude tulud	153 985	166 711
Päevakeskuste tulud	4 150	3 093
Varjupaikade tulud	3 026	1 156
Sotsiaalse rehabilitatsioonikeskuste tulud	55 319	53 335
Muud tulud sotsiaalalialasest tegevusest	90 625	104 739
Elamu- ja kommunaaltegevuse tulud	919 911	1 140 335

Kinnisvarainvesteeringute üür ja rent	25	45
Muu elamute ja korterite üür ja rent	390 217	568 449
Tulu elektrienergia müügist	12 365	13 421
Tulu vee- ja kanalisatsiooniteenustest	114 601	111 320
Tulu soojuse ja kütte müügist	387 119	428 071
Muu tulu elamu- ja kommunaaltegevusest	15 584	19 029
Tulud transpordi- ja sidealasest tegevusest	24 400	25 075
Tulud transpordialasest tegevusest	24 400	25 075
Tulud muudelt majandusaladelt	1 033 672	985 485
Kanalisatsioon ja heitveekäitlus, veevarustus jne	1 033 672	985 485
Üür ja rent	288 438	282 958
Eluruumidelt	5 833	5 515
Mitteeluruumidelt	142 950	144 176
Muu vara üür ja rent	100 068	90 072
Tulu elektrienergia müügist	13 883	15 521
Tulu vee- ja kanalisatsiooniteenustest	3 057	3 180
Tulu soojuse ja kütte müügist	7 953	8 998
Muu tulu üüri ja rendiga kaasnevast tegevusest	14 694	15 496
Muu toodete ja kaupade müük	140 126	146 444
Tulud kaupade ja teenuste müügist kokku	3 806 844	3 854 870

Lisa 14. Muud tegevustulud

	2015	2014
Kasum / kahjum põhivara ja varude müügist	-39 338	40 287
Tulu maa müügist	0	29
Müüdud maa soetusmaksumus	-9 410	-134
Müüdud hoonete (va eluhooned) müügitulu	40 111	29 000
Müüdud hoonete (va eluhooned) jääkväärtus	-71 772	-24 133
Müüdud eluhoonete müügitulu	0	8 100
Müüdud eluhoonete jääkväärtus	0	-7 762
Müüdud masinate ja seadmete müügitulu	1 667	0
Tooraine ja materjalide müügi tulu	1 770	2 083
Tooraine ja materjalide müügiga seotud kulud	-1 704	-1 815
Kasutatud varude müük	0	34 919
Muud tulud varadelt	16 204	44 238
Muud viivisintressitulud	16 204	44 238
Muud tulud	29 106	16 949
Tasu vee erikasutusest (vt lisa 3)	1 203	0
Saastetasu (vt lisa 3)	333	4
Kindlustushüvitised	398	4 127
Menetluskulude hüvitised	15 253	12 657

Muud tulud	11 919	161
Muud tulud kokku	5 972	101 474

Lisa 15. Antud toetused

	2015	2014
Sotsiaaltoetused	-201 527	-226 989
Sünnitoetus	-21 747	-20 267
Lapse koolitoetus	-10 100	-7 900
Muud peretoetused	-27 353	-11 850
Toimetulekutoetus ja täiendavad sotsiaaltoetused	-118 915	-163 671
Toetused puuetega inimestele ja nende hooldajatele	-1 245	-2 440
Õppetoetused (põhitoetused, sõidusoodustused, toitlustustoetused, muud toetused)	-5 478	-9 430
Erijuhtudel riigi poolt makstav sotsiaaltoetus	-5 177	-4 854
Muud sotsiaalabitoetused (toetused vanuritele, taskuraha sotsiaalhooldusasutuste, lastekodude jt kasvandikele)	-9 512	-5 377
Preemiad ja stipendiumid	-2 000	-1 200
Antud sihtfinantseerimine tegevuskuludeks	-243 007	-211 838
Residendid, sihtasutused ja mittetulundusühingud (spordiklubide toetuslepingud, korteriühistute intressitoetused, mittetulundusühingute tegevustoetused, ühekordsed toetuslepingud)	-180 119	-161 984
Residendid, äriühingud (ühekordsed toetused)	-12 464	-450
Residendid, füüsilised isikud (ühekordsed toetused)	-3 691	-9 643
Eraldised kohalikele omavalitsustele raamatute soetamiseks	-40 574	-38 802
Muud ühekordsed toetused	-6 159	-959
Antud sihtfinantseerimine põhivara soetuseks	-2 000	0
Eesti Abipolitseinike Kogu MTÜ	-2 000	0
Liikmemaksud	-42 160	-41 219
Eesti Linnade Liit MTÜ	-5 022	-4 738
Järvamaa Omavalitsuste Liit MTÜ	-28 553	-27 460
Järvamaa Ühistranspordi Keskus MTÜ	-511	-511
Kesk-Eesti Jäätmehoolduskeskus MTÜ	-6 581	-6 707
Mäo Keskus MTÜ	0	-320
Eesti Tervislik Linnade Võrgustik	-200	-200
Eesti Muusikakoolide Liit	-224	-250
Paide-Türi Rahvajooks MTÜ	-320	-320
Euroopa Kultuurilinnad Eesti MTÜ	-200	-200
Eesti Avatud Noortekeskuste Ühendus MTÜ	-150	-150
Muud liikmemaksud	-399	-363

Muu mittesihotstarbeline finantseerimine	-1 050	-1 400
Kokku	-489 744	-481 446

Lisa 16. Majanduskulud ja muud tegevuskulud

	2015	2014
Majandamiskulud	-3 332 691	-3 381 757
Administreerimiskulud	-147 258	-138 978
Uurimis- ja arendustööd	-900	0
Lähetuskulud	-8 164	-7 446
Koolituskulud	-33 365	-30 096
Kinnistute, hoonete ja ruumide majandamiskulud	-1 389 596	-1 601 009
Rajatiste majandamiskulud	-391 777	-372 065
Sõidukite majandamiskulud	-147 295	-144 296
Info- ja kommunikatsioonitehnoloogia kulud	-69 341	-59 194
Inventari majandamiskulud	-84 595	-93 617
Töömashinate ja seadmete majandamiskulud	-3 871	-3 086
Toiduained ja toitlustusteenused	-275 528	-262 664
Meditsiinikulud ja hügieenitarbed	-17 689	-18 575
Teavikute ja kunstiesemete kulud	-21 291	-20 522
Õppevahendite ja koolituse kulud	-236 440	-229 602
Kommunikatsiooni-, kultuuri- ja vaba aja sisustamise kulud	-301 303	-181 691
Sotsiaalteenused	-154 498	-166 881
Tootmiskulud	-31 637	-38 001
Eri- ja vormiriietus	-13 400	-9 547
Muu erivarustus ja materjalid	-3 865	-2 771
Mitmesugused majandamiskulud	-878	-1 716
Muud kulud	-405 546	-542 210
Maksud, lõivud, trahvid	-391 804	-376 281
Ebatõenäoliselt laekuvad nõuded	-13 542	-15 485
Kahjutasud, viivised	0	-150 000
Muud tegevuskulud	-200	-444
Põhivara amortisatsioon ja ümberhindlus (vt lisa 7)	-4 038 525	-2 611 013
Hoonete ja rajatiste amortisatsioon	-3 612 229	-2 253 328
Mashinate ja seadmete amortisatsioon	-388 744	-295 061
Info- ja kommunikatsioonitehnoloogia seadmete amortisatsioon	-7 438	-5 392
Muu amortiseeruva materiaalse põhivara amortisatsioon	-30 114	-57 232
Kokku	-7 776 762	-6 534 980

Konsolideerimisgrupp on võtnud kasutusrendile transpordivahendeid. Vastavad rendikulud (sisalduvad ülalloodud tabelis koos vastavat liiki varade majandamiskuludega) ning mittekatkestavatest kasutusrendilepingutest tulenevad järgmiste perioodide kasutusrendimaksud on järgmised:

	2015	2014
	Transpordivahendid	
Kasutusrendikulu	-13 019	-4 038
Rendikulu katkestamatutelt kasutusrendilepingutelt tulevastel perioodidel:	-28 192	-16 372
järgmisel majandusaastal	-9 391	-4 733
1-5 aasta jooksul	-18 801	-11 639

Lisa 17. Tööjõukulud

	2015	2014
Töötasu	-4 288 220	-4 102 238
Valitavate ametnike ja kõrgemate riigiteenistujate töötasu	-67 803	-75 871
Avaliku teenistuse ametnike töötasu	-212 967	-216 628
Töötajate töötasu	-3 864 413	-3 661 905
Töötasud võlaõiguslike lepingute alusel	-132 170	-134 181
Muude isikute töötasud	-10 867	-13 653
Erisoodustused	-11 167	-19 229
Isikliku sõiduvahendi kasutamise hüvitis	-644	-1 985
Õppelaenu kustutamine	-5 537	-9 081
Muud erisoodustused	-4 986	-8 163
Maksud ja sotsiaalkindlustusmaksed	-1 443 710	-1 397 270
Sotsiaalmaks töötasudelt	-1 400 193	-1 340 862
Sotsiaalmaks erisoodustustelt	-6 867	-10 662
Tulumaks erisoodustustelt	-4 162	-6 785
Töötuskindlustusmaksed	-32 488	-38 961
Tööjõukulude kapitaliseerimine oma valmistatud põhivara maksumusse	35 816	34 625
Töötasude kapitaliseerimine	26 768	25 843
Sotsiaalmaksu kapitaliseerimine	8 834	8 528
Töötuskindlustusmaksed kapitaliseerimine	214	254
Kokku	-5 707 281	-5 484 112

Tegevusvaldkond	2015		2014	
	Töötajate arv	Töötasu-kulud	Töötajate arv	Töötasu-kulud
Linnavolikogu (sh 21 volikogu liiget)	22,00	-40 385	22,00	-42 049
Linnavalitsus	15,00	-224 166	15,23	-231 679
Majandus	74,23	-609 989	74,25	-548 218
Elamu- ja kommunaalmajandus	33,00	-499 405	36,16	-492 682
Vaba aeg, kultuur, sport	62,93	-588 055	65,11	-553 557
Haridus	195,33	-2 055 788	198,21	-1 976 745
Sotsiaalne kaitse	30,27	-270 432	30,00	-257 308
Kokku	432,76	-4 288 220	440,96	-4 102 238

Töötajate arvuna on esitatud keskmine töötajate arv taandatuna täistööajale. Ajutiste töölepingute korral ei ole töötajate arvu esitatud.

Lisa 18. Finantstulud ja -kulud

	Lisa	2015	2014
Intressikulu		-134 807	-227 114
Tulem osalustelt kapitaliosaluse meetodil:	6	-4 864	-139 847
sh AS Järvamaa Haigla		290	11 606
sh AS Väätsa Prügila		-5 154	-151 453
Intressitulud deposiitidelt	2	1 211	1 035
Muud finantskulud		-325	-2 651
Kokku		-138 785	-368 577

Lisa 19. Seotud osapooled

Seotud osapooled, sealhulgas konsolideerimisgruppi kuuluvad üksused (konsolideerija Paide Linnavalitsus) ning tegev- ja kõrgema juhtkonna liikmete ja nende lähedaste pereliikmetega seotud ettevõtted:

Samasse konsolideerimisgruppi kuuluvad üksused

Paide Spordi- ja Tervisekeskus SA
Paide Haldus SA
Ajakeskus Wittenstein SA
Paide Vesi AS
Paide Elamuhoidlus OÜ
Järvamaa Haigla AS
Väätsa Prügila AS

Tegev- ja kõrgema juhtkonna liikmete ja nende lähedaste pereliikmetega seotud ettevõtted

Kingstor AS
Neli Kuningat AS
Kingstor Vara AS
Kingstor Varad Grupp OÜ
Atko Grupp AS
Atko Liinid AS
Atko Tours AS
Oilfield OÜ
ATG Kinnisvara OÜ
Atko Capital Grupp OÜ
Atko Haldus OÜ
Kingstor Capital Grupp OÜ
Atko Bussiliinid AS
Tallinna Soojus AS
Tallinna Tööstuspargid AS
Atko Bussipark OÜ
Atko Transport OÜ
Eesti Bussiliinid OÜ
MTG Autorent OÜ
Keskkonnateenused MTÜ
Tallinna Jäätmete Taaskasutuskeskus AS
Katri OÜ
Beaverland OÜ
Paide Vee Tänava Apteek OÜ
Eesti Evangeelse Luterliku Kiriku Paide Püha Risti Kogudus
Ristiku 10 KÜ
Lions-klubi Paide Bastion MTÜ
Sound Factory OÜ
Läänemaa Kontorikuller OÜ
Vee Perearstikeskus OÜ
Paide Arst OÜ
Karateklubi Täht MTÜ
Oldi Talu OÜ
Karja 3 KÜ
Järvamaa Kabeklubi
Järvamaa Spordiliit MTÜ
Paide Gümnaasiumi Selts MTÜ
Korvpalliklubi Seitse MTÜ
S&M Transport OÜ
Väätsa Prügila AS
Järvamaa Kogukonnafond SA
Järva Tarbijate Ühistu

Ansimer OÜ
Taastava Kirurgia Kliinik AS
Värk OÜ
Järvamaa Abipolitseinikud MTÜ
Ilkop Invest OÜ
KÜ Paide Soo 18
Marool OÜ

Aruandeperioodil ei ole seotud osapooltega toimunud turuhinnast erinevate hindadega tehinguid.

Konsolideerimisgrupi tegev- ja kõrgema juhtkonna liikmetele arvestatud tasud ja soodustused:

	Konsolideerimisgrupi tegev- ja kõrgeima juhtkonna keskmine arv		Tasude kogusumma (eurodes)	
	2015	2014	2015	2014
Volikogu liikmed	21	21	18 131	17 139
Linnavalitsuse liikmed	3,5	2,46	49 672	58 731
Asutuste juhid	10	10	148 669	142 123
Nõukogude ja juhatuste liikmed	47,43	47,75	339 997	313 851
Kokku	81,93	81,21	556 469	531 844

Ülaltoodud tasud on arvestatud ilma sotsiaalmaksu ja töötuskindlustusmaksuteta, töötasude hulka on arvestatud kõik töötasud ja hüvitised. Muid täiendavaid olulisi soodustusi pole tegevjuhtkonna ega kõrgema juhtkonna liikmetele aruandeaastal arvestatud.

Lisa 20. Bilansipäeva järgnevad sündmused

AS Järvamaa Haigla 01.09.2015 aktsionäride erakorralise üldkoosoleku otsuse alusel taotleb AS Järvamaa Haigla Euroopa Regionaalarengu Fondi raames meetme „Esmatasandi tervisekeskuste kaasajastamine“ kaudu toetust tervisekeskuse ehitamiseks Paidesse. Esmatasandi tervisekeskuse rajamise eesmärk on esmatasandi tervishoiu teenuste kättesaadavuse kindlustamine Järvamaal. Paide Linnavolikogu 24. märtsi 2016 otsusega nr 11 garanteeritakse esmatasandi tervisekeskuse omafinantseering summas kuni 408 263 eurot. Omafinantseering tasutakse kümne aasta jooksul alates 2017. aastast (aasta summa kuni 40 826 eurot). Täiendavate liitujate korral toimub omafinantseeringu ümberarvestus.

AS Paide Vesi on seoses Anna külas rekonstrueerimistöõde lepingujärgsete kohustuste mittetäitmisega joogivee kvaliteedi nõuetele vastavuse tagamisel esitanud garantiisumma väljamaksmise nõude peatöövõtja vastu summas 63 589 eurot. Taotluse täitmise on peatöövõtja vaidlustanud kohtus. Lõplikku kohtuotsust ei ole veel tehtud.

Lisa 21. Paide linna finantsdistsipliini tagamise meetmete rakendamine

Rahandusministeerium alustas 2014. aastal Paide linna suhtes finantsdistsipliini tagamise meetmete rakendamise menetlust (korrigeerimismenetlust), kuna netovõlakooormus ületas kahe järjestikulise aruandeaasta lõpu seisuga „Kohaliku omavalitsuse üksuse finantsjuhtimise

seaduse“ § 34 lõigetes 3-5 sätestatud netovõlakooormuse ülemmäära. Menetlus algas 2013. aasta majandusaasta aruande kinnitamise kuupäevast ning menetluse perioodiks oli asjaolude ilmnenemise aasta ja sellele järgnevad aastad (aastad 2014-2018). Paide linna netovõlakooormus on aasta-aastalt vähenenud ning lähtudes 2014. aasta majandusaasta finantsnäitajatest, on linna netovõlakooormus üle mitme aasta „Kohaliku omavalitsuse üksuse finantsjuhtimise seaduses“ sätestatud ülemmäärast väiksem ning 2014. aasta aruandeaasta lõpu seisuga täitis linn finantsdistiipliini tagamise meetmed. Vastavalt Rahandusministeeriumi 23. aprillil 2015 edastatud teatele, lõpetas ministeerium korrigeerimismenetluse volikogus 2014. majandusaasta aruande kinnitamise kuupäeval. Paide linna 2014. aasta konsolideerimisgrupi majandusaasta aruanne on kinnitatud Paide Linnavolikogu 18.06.2015 otsusega nr 56.

Võrreldes nii konsolideerimisgrupi, arvestusüksuse kui ka Paide linna kui omavalitsusüksuse (Paide Linnavalitsuse) viimase viie aasta finantsnäitajaid, on linna netovõlakooormus kõrge kõikides võrreldavates gruppides. Netovõlakooormus on aasta-aastalt vähenenud võlakohustuste vähenemise ning likviidsete varade suurenemise tõttu. Paide Linnavalitsuse netovõlakooormus on kahe viimase aasta lõpu seisuga (31.12.2015 ja 31.12.2014 seisuga) Kohaliku omavalitsuse üksuse finantsjuhtimise seaduses sätestatud netovõlakooormuse ülemmäärast väiksem. Seisuga 31.12.2015 oli linna netovõlakooormus 77,6% (seisuga 31.12.2014 oli 87,8%) ning ülemmäär seisuga 31.12.2015 oli 90,5% (seisuga 31.12.2014 oli 89,8%). Sellega on linn täitnud finantsdistiipliini tagamise meetmed.

Lisa 22. Paide linna konsolideerimata aruanded

Konsolideerimata bilanss

	Lisa	31.12.2015	31.12.2014
Varad		25 546 195	26 055 782
Käibevara		1 305 818	1 173 637
Raha ja pangakontod		739 413	654 184
Maksu-, lõivu- ja trahvinõuded	3	470 826	444 410
Muud nõuded ja ettemaksed		90 481	70 803
Varud		5 098	4 240
Põhivara		24 240 377	24 882 145
Osalused sihtasutustes		1 151 130	1 151 130
Osalused tütar- ja sidusettevõtjates		1 574 496	1 284 118
Materiaalne põhivara		21 514 751	22 446 897
Kohustused ja netovara		25 546 195	26 055 782
Lühiajalised kohustused		1 227 311	1 163 952
Võlad tarnijatele		159 410	171 424
Võlad töötajatele		61 618	69 098
Muud kohustused ja saadud ettemaksed		564 195	523 887
Laenukohustused	10	442 088	399 543
Pikaajalised kohustused		7 030 668	7 583 013
Muud kohustused ja saadud ettemaksed		4 358 139	4 715 919
Laenukohustused	10	2 641 284	2 812 834
Tuletisinstrumendid		31 245	54 260

Netovara		17 288 216	17 308 817
Akumuleeritud ülejääk (puudujääk)		17 346 487	17 083 101
Aruandeperioodi tulem		-58 271	225 716

Konsolideerimata tulemiaruanne

	Lisa	2015	2014
Tegevustulud		9 186 196	8 831 899
Maksud	3	5 105 164	4 801 036
Kaupade ja teenuste müük		1 245 032	1 141 437
Saadud toetused		2 864 506	2 885 091
Muud tulud		-28 506	4 335
Tegevuskulud		-9 205 861	-8 523 849
Antud toetused		-1 680 010	-1 262 383
Tööjõukulud		-4 151 451	-4 036 140
Majandamiskulud		-2 021 107	-1 874 767
Muud kulud		-292 249	-261 402
Põhivara amortisatsioon ja ümberhindlus		-1 061 044	-1 089 157
Aruandeperioodi tegevustulem		-19 665	308 050
Finantstulud ja -kulud		-38 606	-82 334
Intressikulu		-38 806	-80 226
Tulu hoiustelt ja väärtpaberitelt		525	544
Muud finantstulud ja -kulud		-325	-2 651
Aruandeperioodi tulem		-58 271	225 716

Konsolideerimata rahavoogude aruanne

	2015	2014	
Rahavood põhitegevusest			
Aruandeperioodi tegevustulem	-19 665	308 050	
Korrigeerimised	Põhivara amortisatsioon ja ümberhindlus	1 061 044	1 089 157
	Käibemaksukulu põhivara soetuseks	7 515	12 170
	Saadud sihtfinantseerimine põhivara soetuseks	-76 800	-122 118
	Kasum/kahjum põhivara müügist	41 071	-258
	Antud sihtfinantseerimine põhivara soetuseks	364 850	17 000
Korrigeeritud tegevustulem	1 378 015	1 304 001	
Põhitegevusega seotud käibevarade netomuutus	-46 952	-44 622	
Põhitegevusega seotud kohustuste netomuutus	20 075	53 460	
Rahavood põhitegevusest kokku	1 351 138	1 312 839	
Rahavood investeerimistegevusest			
Tasutud põhivara eest	-173 167	-266 688	
Laekunud põhivara müügist	40 111	8 129	
Laekunud sihtfinantseerimine põhivara soetuseks	64 300	83 956	

Makstud sihtfinantseerimine põhivara soetuseks	-716 888	-366 741
Tasutud osaluste soetamisel	-290 378	-407 721
Laekunud intressid ja muu finantstulu	525	544
Rahavood investeerimistegevusest kokku	-1 075 497	-948 521
Rahavood finantseerimistegevusest		
Laekunud laenud	270 538	3 039 008
Tagasi makstud laenud	-399 543	-3 001 639
Makstud intressid	-61 082	-97 039
Makstud muud finantskulud	-325	-2 651
Rahavood finantseerimistegevusest kokku	-190 412	-62 321
Puhas rahavoog	85 229	301 996
Raha ja selle ekvivalendid perioodi alguses	654 184	352 188
Raha ja selle ekvivalendid perioodi lõpus	739 413	654 184
Raha ja selle ekvivalentide muutus	85 229	301 996

Konsolideerimata netovara aruanne

Saldo seisuga 31.12.2013	17 046 080
Akumuleeritud üle-/ puudujääk	25 791
Põhivara ümberhindlus	11 230
Aruandeaasta tulem	225 716
Saldo seisuga 31.12.2014	17 308 817
Põhivara ümberhindlus	37 670
Aruandeaasta tulem	-58 271
Saldo seisuga 31.12.2015	17 288 216

Lisa 23. Selgitused eelarve täitmise aruande kohta

Eelarve täitmise aruanne on koostatud linnavalitsuse kui juriidilise isiku kohta ja vastab koosseisult konsolideerimata finantsaruannetele. Eelarve täitmise aruanne on koostatud kassapõhisel printsiibil ning see ei ole konsolideerimata finantsaruannetega võrreldav.

Selgitused ja põhjendused esialgse ja lõpliku eelarve oluliste erinevuste vahel

Paide linna 2015. aasta eelarve kinnitati 29. jaanuaril 2015. aastal (Paide Linnavolikogu 29.01.2015 määrus nr 1 „Paide linna 2015. aasta eelarve“). Eelarve on kinnitatud järgmises detailsuses:

Koondeelarve

Põhitegevuse tulud

Põhitegevuse kulud

Investeerimistegevus

Finantseerimistegevus

Likviidsete varade muutus.

2015. aasta kinnitatud eelarve kogumaht on 9 922 657 eurot, sealhulgas põhitegevuse tulud 8 956 823 eurot, põhitegevuse kulud 8 342 797 eurot, investeerimistegevus kokku -1 139 667 eurot, sealhulgas tulud investeerimistegevusest 40 000 eurot, finantstulud, -kulud -76 550

eurot, põhivara soetuseks antavad sihtfinantseeringud 571 526 eurot, investeeringud 531 591 eurot, finantseerimistehingud 128 543 eurot, sealhulgas laenude võtmine 271 000 eurot ning võetud laenude tagasimaksmine 399 543 eurot. Kinnitatud tulude eelarvest suurima osa moodustab füüsilise isiku tulumaks 4 858 938 eurot ja laekumised riigieelarve tasandus- ja toetusfondist kokku summas 2 424 514 eurot. Kinnitatud eelarve põhitegevuse kulud jagunevad valdkonniti: üldised valitsussektori teenused 768 056 eurot, avalik kord ja julgeolek 12 300 eurot, majandus 762 880 eurot, keskkonnakaitse 207 950 eurot, elamu- ja kommunaalmajandus 204 783 eurot, vaba aeg, kultuur, religioon 1 433 312 eurot, haridus 3 774 107 eurot ja sotsiaalne kaitse 919 408 eurot.

Põhitegevuse tulude ja kulude eelarvesse on arvestatud 260 000 eurot sihtotstarbeliste eraldiste eelarvesse lisamiseks. Sihtotstarbelised eraldised lisatakse eelarvesse linnavalitsuse korralduse alusel asutuste lõikes pärast vastavate õigusaktide vastuvõtmist, lepingute sõlmimist, toetuste või annetuste laekumist.

Kinnitatud eelarvesse on planeeritud investeeringud tegevusalade kaupa järgmiselt:

- 1) 045104 Teede ja tänavate korrashoid 98 399 eurot, teede ja tänavate rekonstrueerimiseks.
- 2) 047402 Planeeringud 3 000 eurot, Arvo Pärdi sünnipäeva raames planeeritava haljasala projekteerimiseks ja ehitamiseks.
- 3) 049001 Muu majandus 50 000 eurot, turu platsi ja kioskite väljaehitamiseks.
- 4) 054001 Haljastuse ehitus ja heakord 6 800 eurot, Arvo Pärdi sünnipäeva raames haljastuse rekonstrueerimiseks.
- 5) 063001 Veevarustus 273 952 eurot, 2 952 eurot Paide linna ühisveevärgi ja -kanalisatsiooni arendamise kava (ÜVK) ülevaatamiseks, 271 000 eurot AS Paide Vesi poolt elluviidava projekti „Paide linna ja Imavere valla ühisveevärgi ja -kanalisatsioonisüsteemide rekonstrueerimine“ kaasfinantseerimine (aktsiate ostmine), Paide Linnavolikogu 29.01.2015 otsus nr 1.
- 6) 07500 Teadus- ja arendustegevus tervishoius 19 840 eurot, AS Järvamaa Haigla õendusabi keskuse hoone kaasrahastamine (aktsiate soetamine), Paide Linnavolikogu 17.06.2010 otsus nr 43.
- 7) 081053 Paide Muusikakooli haldamine 5 000 eurot, Paide Muusikakooli akende vahetuseks.
- 8) 082016 Kinnistu Lai 33 haldamine 10 000 eurot, Lai 33 kinnistule skatepargi rajamiseks.
- 9) 082025 Kultuurikeskuse haldamine 51 960 eurot, Paide Kultuurikeskuse esinejate tsooni rekonstrueerimiseks.
- 10) 082071 Muinsuskaitse 3 000 eurot, Paide ordulinnuse konvendihooned põhiseina avariiohtlike varemete likvideerimiseks.
- 11) 0911015 PAide LA (Tallinna tn) haldamine 4 640 eurot, PAide Lasteaia Lillepai maja mänguväljakule turvaala ehituseks.
- 12) 0911025 Sookure LA haldamine 5 000 eurot, Sookure lasteaia õueala rekonstrueerimiseks.

2015. aastal kinnitas Linnavolikogu 3 lisaelarvet, millega suurenes eelarve kogumaht 107 442 euro võrra, 2015. aasta lõplik eelarvemaht on 10 030 099 eurot.

21. mail 2015. aastal kinnitati I lisaelarve, mille kogumaht on 89 978 eurot (Paide Linnavolikogu 21.05.2015 määrus nr 12 „Paide linna 2015. aasta I lisaelarve“). I lisaelarvega on põhitegevuse tulud suurenenud 89 978 eurot, sealhulgas on täpsustatud Vabariigi Valitsuse poolt kinnitatud tasandus- ja toetusfondi summasid, kokku suurenenud nimetatud toetussummad 57 871 eurot (sealhulgas toimetulekutoetus 29 072 ja koolilõuna 24 560 eurot). Muud tulud suurenevad 20 057 euro võrra, sealhulgas 19 400 eurot enamakstud käibemaksu tagastamine. Järvamaa Keskraamatukogu eelarvesse on lisatud

36 610 eurot teiste omavalitsustega sõlmitud raamatusoetuslepinguid 2015. aastaks. Paide Gümnaasiumi kaupade ja teenuste müük väheneb 11 734 euro võrra ja Paide Ühisgümnaasiumi kaupade ja teenuste müük väheneb 12 826 euro võrra, sest 10.-12. klasside õpilaste koolilõuna kulud (0,78 eurot õpilase kohta) kaetakse riigieelarve toetusfondist alates 01.01.2015. I lisaeelarvega on suurenenud põhitegevuse kulud kokku 81 478 eurot põhitegevuse tulude suurendamise arvelt. Investeeringuid suurendati I lisaeelarvega 29 500 euro võrra: 1) tegevusala 049001 Muu majandus 23 000 eurot, kinnistu Tööstuse tn 5 soetuskulud – perevanemapõhise asenduskoduteenuse osutamiseks kuuele lapsele, 2) tegevusala 082025 Kultuurikeskuse haldamine 6 500 eurot, Paide Kultuurikeskuse esinejate ruumide rekonstrueerimise (III etapi lõpuleviimine) omaosalus. Finantstulude ja –kulude muutus kokku 21 000 eurot, tegevusala 01700 Valitsussektori võla teenindamine – linna laenudelt tasutava intressikulude vähendus 21 000 euro võrra.

15. oktoobril 2015. aastal kinnitatud II lisaeelarvega (Paide Linnavolikogu 15.10.2015 määrus nr 16 „Paide linna 2015. aasta II lisaeelarve“) suureneb eelarve kogumaht 15 033 euro võrra. Põhitegevuse tulud suurenevad II lisaeelarvega 158 069 eurot, sealhulgas maksutulud 25 015 eurot, kaupade ja teenuste müük 3 600 eurot, sealhulgas enamlaekunud riigilõivud, laekumised reklaami avaldamise eest Paide Linnalehes ja üüritulud, muud tulud kokku 10 419 eurot, sealhulgas enammakstud käibemaksu tagastamine ja enamlaekunud tasud vee erikasutusest ja saastetasu. Paide Gümnaasiumi kaupade ja teenuste müük suureneb 22 035 eurot, sealhulgas lastevanemate poolt makstud koolilõuna, Paide Huvikeskus kaupade ja teenuste müük 4 000 eurot, sealhulgas õppetasu suurenemine tulenevalt õppurite arvu kasvust, Paide Kultuurikeskus kaupade ja teenuste müük 93 000 eurot, sealhulgas suurenenud konverentsiteenuse osutamine, piletimüügi ja piletimüügi vahendamise suurenemine ja laatade korraldamisest suurenenud tulud.

II lisaeelarvega põhitegevuse kulud kokku vähenevad 66 635 euro võrra. Põhitegevuse kuludest suurendati sealhulgas tegevusala 082021 Paide Kultuurikeskus 83 994 eurot, tegevusala 0922012 Paide Gümnaasium – linnaeelarveline 22 035 eurot, tegevusala 082025 Kultuurikeskuse haldamine 8 176 eurot ja tegevusala 0810611 Paide Huvikeskus 4 000 eurot. Paljude teiste tegevusalade eraldiste, personalikulude ja majandamiskulude vähendamine toimus kokkuhoitud vahendite arvelt, et suurendada likviidsete varade jääki finantsnäitajate parandamiseks. Investeeringuid suurendati II lisaeelarvega 74 668 euro võrra. Tegevusala 082025 Kultuurikeskuse haldamine 74 830 eurot, Paide Kultuurikeskuse esinejate tsooni rekonstrueerimine, sealhulgas 64 000 eurot riigieelarveliste toetuste arvelt. II lisaeelarvega arvestati eelarvesse likviidsete varade (raha ja pangakontode saldo) muutus summas 206 686 eurot.

17. detsembril 2015. aastal kinnitati III lisaeelarve (Paide Linnavolikogu 17.12.2015 määrus nr 21 „Paide linna 2015. aasta III lisaeelarve“). Põhitegevuse tulud suurenevad III lisaeelarvega 2 431 euro võrra, Paide Gümnaasium kaupade ja teenuste müük 2 431 eurot. Põhitegevuse kulud suurenevad III lisaeelarvega 2 431 eurot põhitegevuse tulude arvelt.

Reservfond

Paide Linna 2015. aasta eelarves on kinnitatud põhitegevuse kuludes reservfond kokku 186 148 eurot. Vastavalt linnavalitsuse ettepanekule moodustati 2015. aasta eelarves eraldi reservfond investeeringute finantseerimise omaosaluse katteks summas 102 028 eurot ja reservfond ettenägematute väljaminekute tegemiseks summas 84 120 eurot. Lähtudes Paide Linnavolikogu 26. märtsi 2015 määrus nr 6 „Paide linna finantsjuhtimise kord“ on linnavalitsusel õigus eraldada sihtotstarbeliselt vahendeid ettenägematuteks kuludeks, mida ei olnud võimalik eelarve koostamise käigus ette näha ja planeerida. 2015. aastal eraldas linnavalitsus kokku linna reservfondist 22 324 eurot erinevatesse tegevusvaldkondadesse

(sealhulgas suunati vahendeid tegevusalasse 0922026 PÜG haldamine 8 535 eurot veeavariist tingitud tööde kulude katteks, tegevusalasse 0922026 PÜG haldamine 7 288 eurot Paide Ühisgümnaasiumi elektrikaabli parandustöödeks ja tegevusalasse 082025 Kultuurikeskuse haldamine 6 500 eurot Paide Kultuurikeskuse suure saali amortiseerunud saalivalgustuse väljavahetamiseks). I lisaelarvega vähendati reservfondi investeeringute finantseerimiseks 23 000 euro võrra, vahendid lisati tegevusalasse 049001 Muu majandus kinnistu Tööstuse 5 soetuskuludeks. Linna reservfondi vähendati 8 696 eurot I lisaelarvega ja vahendid suunati tegevusalasse 081023 SA Paide Spordi- ja Tervisekeskus (AS-le Eviko tasutava kompromisskokkuleppe kulude osaliseks katteks).

II lisaelarvega vähendati linna reservfondi 51 389 eurot ja reservfondi investeeringute finantseerimiseks vähendati 79 028 eurot, vahendid suunati likviidsete varade jäägi suurendamiseks. Reservfondi kasutamata jääk aruande aasta lõpu seisuga on 1 712 eurot.

Sihtotstarbelised eraldised

Paide Linnavalikogu 29. jaanuari 2015 määrusega nr 1 „Paide linna 2015. aasta eelarve“ on kinnitatud põhitegevuse tuludes ja põhitegevuse kuludes sihtotstarbeliste eraldiste summa 260 000 eurot. Eelpool nimetatud summa ulatuses on linnavalitsusel õigus kinnitada sihtotstarbelised eraldised asutuste lõikes pärast vastavate riigi õigusaktide vastuvõtmist, lepingute sõlmimist, toetuste või annetuste laekumist. Linnavalitsuse korraldused sihtotstarbeliste eraldiste jaotuse kohta koostatakse üldjuhul üks kord kuus möödunud kuu kohta. 2015. aastal on linnavalitsus kinnitanud sihtotstarbelised eraldised linna tegevusaladele, hallatavate asutuste lõikes kokku 168 547 eurot, sealhulgas:

- 1) Paide Linnavalitsus (erinevad tegevusalad) 44 440 eurot
- 2) Paide Muusikakool 950 eurot
- 3) Paide Huvikeskus 1 200 eurot
- 4) Paide Avatud Noortekeskus 48 644 eurot
- 5) Järvamaa Keskraamatukogu 1 880 eurot
- 6) Paide Kultuurikeskus 22 361 eurot
- 7) PAIde Lasteaed 1 982 eurot
- 8) Paide Sookure Lasteaed 4 402 eurot
- 9) Paide Gümnaasium 22 114 eurot
- 10) Paide Ühisgümnaasium 17 183 eurot
- 11) Paide Täiskasvanute Keskkool 3 306 eurot
- 12) Paide Sotsiaaltöökeskus 85 eurot.

Linnavalitsuse poolt kinnitatud sihtotstarbeliste eraldiste arvelt täpsustub volikogu poolt kinnitatud eelarve.

Selgitused ja põhjendused lõpliku eelarve ja eelarve täitmise oluliste vahede kohta

Paide linnavalitsuse korraldusega on kinnitatud eelarve tegevusalade eest vastutajad, kes vastutavad eelarve tulude ja kulude täitmise eest.

Põhitegevuse tulud

Põhitegevuse tulused on laekunud 2015. aasta eelarvest 100,05%. Füüsilise isiku tulumaksu on eelarvesse planeeritud 4 883 938 eurot, laekunud 4 967 105 eurot, see on 1,7% (83 167 eurot) rohkem. Maamaksu on eelarvesse planeeritud 110 000 eurot, laekunud 111 629 eurot, see on 1,5% (1 629 eurot) rohkem. Lasteabikeskuse (Sotsiaaltöökeskuse allüksus) tulude eelarve oli planeeritud 141 495 eurot, laekunud 160 820 eurot s.o 13,66% (19 325 eurot) rohkem. Enamlaekunud tulude põhjuseks on asenduskoduteenusele suunatud laste arvu suurenemine 4 lapse võrra. Olulisi erinevusi kinnitatud eelarve ja eelarve täitmise vahel ei esine.

Põhitegevuse kulud

Seisuga 31.12.2015 ei ületada teostatud kulud 2015. aasta lõplikku eelarvet üheski tegevusalas. Eelarvesse planeeritud kuludest on jäänud osaliselt kasutamata laekumata tulude arvelt, kokkuhoitud vahendite arvelt ning 2015. aasta lõpus laekunud sihtotstarbeliste eraldiste (toetuste) arvelt, mille kasutamata jääk on üle kantud 2016. aasta kulude eelarvesse. Aruande aasta põhitegevuse kulude lõpliku eelarve ja eelarve täitmise vahel olulisi erinevusi ei ole.

01 Üldised valitsussektori teenused – seisuga 31.12.2015 kinnitatud eelarvest on põhitegevuse kulud teostamata kokku summas 40 707 eurot (7,88%), sealhulgas reservfondi kasutamata jääk 1 712 eurot.

08 Vaba aeg, kultuur, religioon – seisuga 31.12.2015 kinnitatud eelarvest põhitegevuse kulud teostamata summas 57 609 eurot (3,59%), sealhulgas tegevusala 081072 Paide Avatud Noortekeskuse projektid summas 7 416 eurot (s.o sihtotstarbeline toetus, mille kasutamata jääk on üle kantud 2016. aasta eelarvesse) ja tegevusala 082016 Kinnistu Lai 33 haldamine summas 8 442 eurot ning tegevusala 082021 Paide Kultuurikeskus summas 17 170 eurot põhjusel, et tulud jäid 2015. aastal laekumata.

09 Haridus – seisuga 31.12.2015 kinnitatud eelarves on põhitegevuse kulud teostamata kokku summas 102 788 eurot (2,71%), sealhulgas personalikulude kasutamata jääk summas 51 533 eurot ja majandamiskulude kasutamata jääk 51 254 eurot. Olulisemad erinevused lõpliku eelarve ja eelarve täitmise vahel – tegevusala 0911011 PAIde Lasteaed põhitegevuskulude kasutamata jääk on 11 246 eurot (sealhulgas personalikulud 10 715 eurot), tegevusala 0911021 Paide Sookure Lasteaed 17 902 eurot (sealhulgas personalikulud 17 845 eurot), tegevusala 0922014 PG projektid kasutamata jääk summas 9 569 eurot (s.o sihtotstarbeline toetus, mille kasutamata jääk on ülekantud 2016. aasta eelarvesse), tegevusala 0922021 PÜG põhi- ja üldkeskhariduse kaudsed kulud kasutamata jääk summas 7 036 eurot (sealhulgas personalikulud 1 302 eurot riigieelarvest eraldatava hariduskulude toetuse arvelt ja majandamiskulud 5 734 eurot) ülekantud 2016. aasta eelarvesse. Tegevusala 0922111 PTKK põhi- ja üldkeskhariduse kaudsed kulud kasutamata jääk summas 8 585 eurot (sealhulgas personalikulud 5 555 eurot ja majandamiskulud 3 030 eurot, riigieelarvest eraldatava hariduskulude toetuse arvelt, ülekantud 2016. aasta eelarvesse).

10 Sotsiaalne kaitse – seisuga 31.12.2015 kinnitatud eelarves on põhitegevuse kulud teostamata summas 137 158 eurot (16,89%) sealhulgas eraldiste (väljamakstavate toetuste) kasutamata jääk 78 456 eurot, personalikulude kasutamata jääk 20 184 eurot ja majandamiskulude kasutamata jääk 38 947 eurot ja muude kulude kasutamata jääk 20 eurot. Tegevusalas 10201 Muu eakate sotsiaalne kaitse kasutamata jääk on 19 138 eurot, tegevusalas 104021 Muu perekondade ja laste sotsiaalne kaitse kasutamata jääk on 21 188 eurot (sealhulgas eraldised 20 547 eurot ja majandamiskulud 641 eurot). Tegevusala 104022 Lapsehoiuteenus 19 653 eurot (riigieelarvest eraldatav sihtotstarbeline toetus, mille kasutamata jääk on ülekantud 2016. aasta eelarvesse), tegevusala 104023 Peretoetused 18 380 eurot (riigieelarvest eraldatav sihtotstarbeline toetus, mille kasutamata jääk on ülekantud 2016. aasta eelarvesse). Tegevusala 107011 Riiklik toimetulekutoetus kasutamata jääk 27 463 eurot ja tegevusala 107014 Sotsiaaltoetuste ja –teenuste osutamise kulud kasutamata jääk 19 246 eurot (riigieelarvest eraldatav sihtotstarbeline toetus, mille kasutamata jääk on ülekantud 2016. aasta eelarvesse). Põhitegevuse kulude eelarvesse oli arvestatud sihtotstarbeliste eraldiste summa 260 000 eurot, mille kasutamata jääk (erinevatesse tegevusaladesse suunamata) summas 91 453 eurot.

Investeermistegevus

Seisuga 31.12.2015 on eelarvesse arvestatud tulud investeermistegevusest kokku 51 561 eurot, sealhulgas saadud toetused põhivara soetuseks 74 000 eurot, muud tulud 40 111 (s.o. hoonete ja rajatiste müük) ning finantstehingud -62 550 eurot (sealhulgas finantstulud 650 eurot ja finantskulud (intressikulud võetud laenudelt) 63 200 eurot).

Seisuga 31.12.2015 on eelarvesse arvestatud investeeringuid summas 535 931 eurot ja täitmine 490 000 eurot (91,43%). Tegevusala 045104 Teede ja tänavate korrashoid eelarvesse on planeeritud investeeringuid täpsustatud eelarvega summas 17 099 eurot ja täitmine antud tegevusalas 2015. aastal puudus, kasutamata jääk on ülekantud 2016. aasta eelarvesse.

Tegevusala 054001 Haljastuse ehitus ja heakord kinnitatud eelarve summas 6 800 eurot ja täitmine 573 eurot. 2015. aastaks planeeritud Pärdi muusikaaria rajamise kulud on üleviidud 2016. aasta eelarvesse, käesoleva aastal sügiseks on planeeritud Pärdi muusikaaria valmimine. Tegevusala 082025 Kultuurikeskuse haldamine investeeringud summas 165 175 eurot ja täitmine 143 890 eurot, kasutamata jääk summas 21 285 eurot on ülekantud 2016. aasta eelarvesse, et tellida Paide Kultuurikeskuse saalivalgustuse terviklahendus koos paigaldamisega.

MAJANDUSAASTA ARUANDE ALLKIRI

Paide linna konsolideerimisgrupi 31.12.2015 lõppenud majandusaasta aruanne koosneb tegevusaruandest, konsolideerimisgrupi raamatupidamise aastaaruandest ja selle lisadest.

Konsolideerimisgrupi majandusaasta aruande on koostanud Paide Linnavalitsus.

Aruande juurde kuulub sõltumatu vandeaudiitori aruanne ning Paide Linnavalitsuse otsus aruande heakskiitmise kohta.

/allkirjastatud digitaalselt/

Siret Pihelgas
Linnapea

PAIDE VALLA 2015. AASTA MAJANDUSAASTA ARUANNE

Nimetus: Paide Vallavalitsus

Aadress: Paide 72711, Pärnu tn 3

Telefon: +372 383 8951

E-posti aadress: paide@paidevald.ee

Interneti kodulehekülg: <http://www.paidevald.ee>

Majandusaasta algus: 01.01.2015

Majandusaasta lõpp: 31.12.2015

Audiitor: OÜ Infora

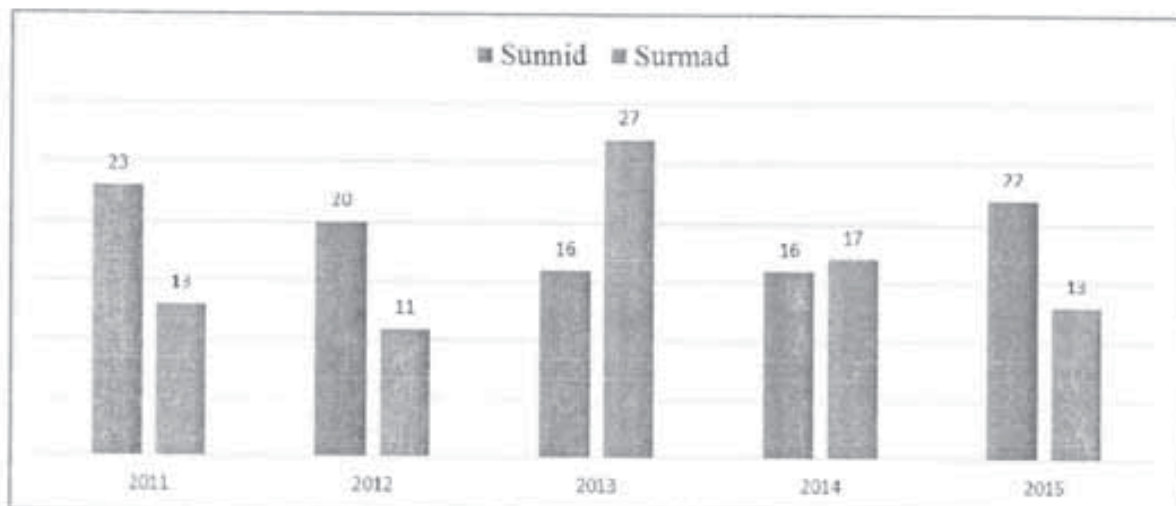
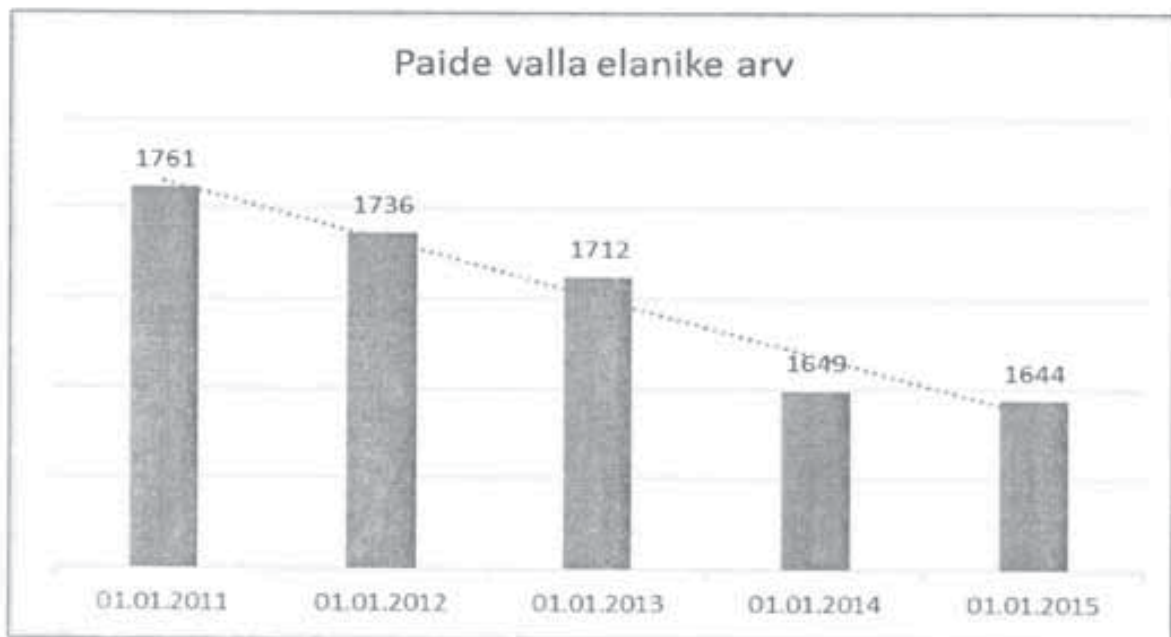
SISUKORD

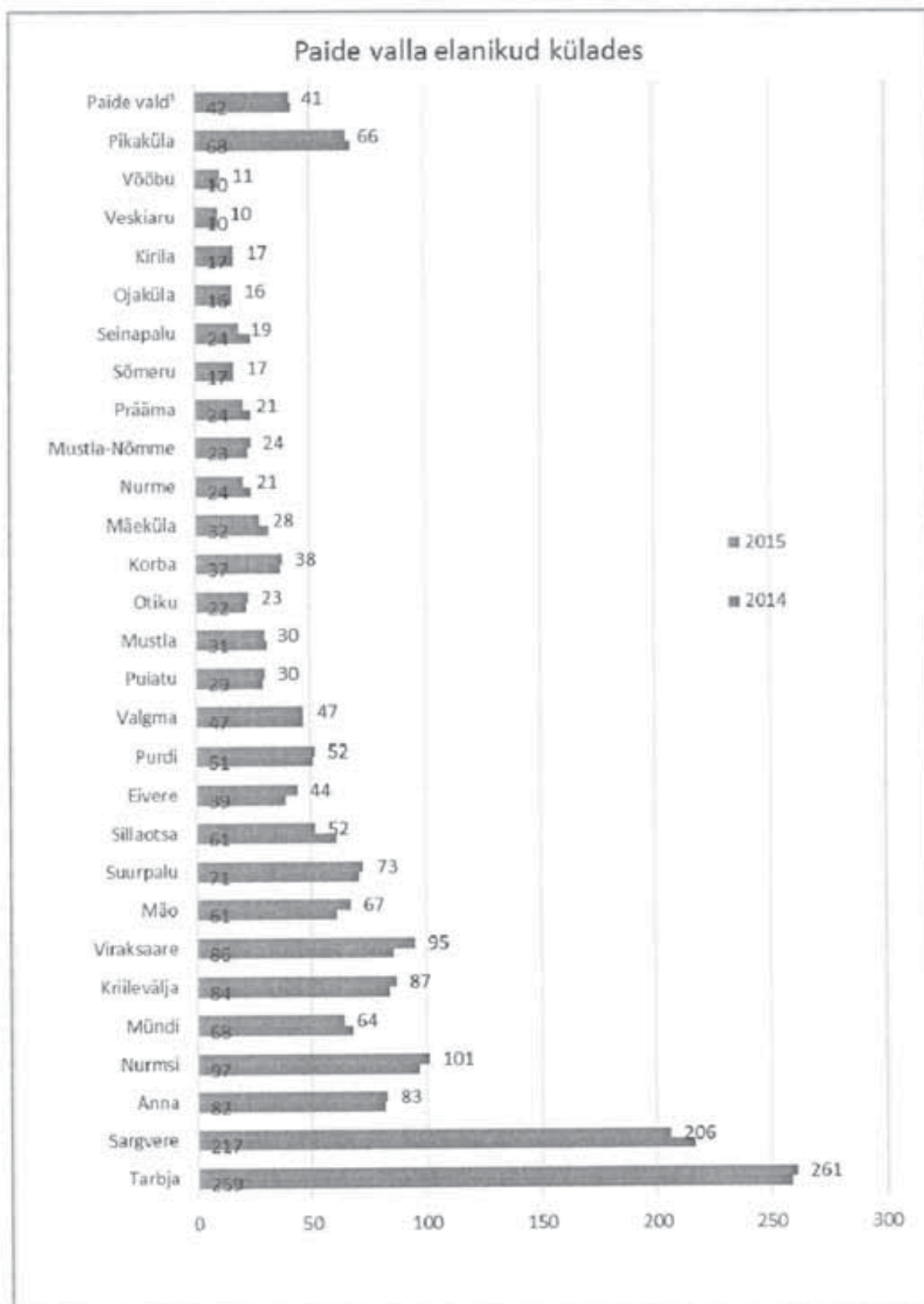
1. TEGEVUSARUANNE	3
1.1. ÜLDOSA	3
1.2. ÜLEVAADE ÜLDISEST MAJANDUSKESKKONNAST	5
1.3. ÜLEVAADE ARENGUKAVA TÄITMISEST JA TÄHTSAMATEST TEGEVUSTEST	6
1.3.1. ÜLDISED VALITSUSSEKTORI TEENUSED	6
1.3.2. MAJANDUS, ELAMUMAJANDUS, TEHNILISED INFRASTRUKTUURID	7
1.3.3. EHTUS JA PLANEERING	8
1.3.4. MAAKORRALDUS	9
1.3.5. KESKKOND	11
1.3.6. NOORSOOTÖÖ	12
1.3.7. RAAMATUKOGUD	12
1.3.8. KULTUUR	13
1.3.9. KULTUURISELTS	14
1.3.10. SPORT	14
1.3.11. RELIGIOON	15
1.3.12. HARIDUS	15
1.3.13. SOTSIAALHOOLEKANNE, TERVISHOID JA TURVALISUS	17
1.4. TÄHTSAMAD FINANTSNÄITAJAD	19
1.5. STRUKTUUR, TÖÖTAJAD JA TÖÖTASUD	21
1.6. ÜLEVAADE SISEKONTROLLSÜSTEEMIST	22
2. RAAMATUPIDAMISE AASTAARUANNE	23
2.1. BILANSS	23
2.2. TULEMIARUANNE	24
2.3. RAHAVOOGUDE ARUANNE	25
2.4. NETOVARA MUUTUSTE ARUANNE	26
2.5. EELARVE TÄITMINE ARUANNE	27
2.6. RAAMATUPIDAMISE AASTAARUANDE LISAD	31
3. MAJANDUSAASTA ARUANDE ALLKIRI	49

1. TEGEVUSARUANNE

1.1. ÜLDOSA

Paide vald paikneb Järva maakonna keskosas. Vald ümbritseb maakonnakeskust Paide linna ning piirneb Albu, Roosna-Alliku, Kareda, Koigi, Türi, Väätša ning Harju maakonnast Kose vallaga. Paide valla halduskeskus asub Paide linnas. Valla pindala on 300,4 km² ning tema haldusterritooriumil on 28 küla. Valda läbivad suurematest teedest Tallinn–Tartu ja Pärnu–Rakvere maantee.





1

¹ Paide vald¹ – kohaliku omavalitsuse täpsusega elanike arv.

1.2. ÜLEVAADE ÜLDISEST MAJANDUSKESKKONNAST

Statistikaameti andmetel kasvas Eesti majandus 2015. aastal vaid 1,1%. SKP kesise kasvu algpõhjuseks eelmisel aastal tuleb lugeda nõrka välisnõudlust. Eesti kogueksport kahanes 2015. aastal püsihindades 1,7%, seejuures kaupade eksport 1,1%. Kahjuks peegeldab impordi kahanemine teist negatiivset trendi – investeringute vähenemist. Kokku kahanes kapitali kogumahutus põhivarasse püsihindades 4,5%, mille peamine põhjus oli ettevõtete investeringute vähenemine masinatesse ja seadmetesse ning transpordivahenditesse. Maailmamajanduse ebakindel olukord ei ole suurte investeerimisplaanide tegemiseks soodne. Täna tegemata jäänud investeringud vähendavad aga ka tuleviku tulusid, seda eriti olukorras, kus tööeline elanikkond kahaneb. Suure tõenäosusega avaldub investeringute vähenemise näol siiski ka struktuurne trend, kus ühelt poolt on Eesti ettevõtete taristu ja tehnoloogia järele jõudmas Lääne-Euroopale ja teisalt ka tänapäevase teenusmajanduse tähtsuse suurenemine, mis vajabki oluliselt vähem füüsilist kapitali. Eratarbimise edasine kasv sõltub suuresti sellest, kas ettevõtlussektori tulemused paranevad. Tuleb tunnustada, et selles osas, milliseks osutub Eesti majanduse käekäik 2016. aastal, valitseb parajal määral ebakindlust. Esimesed andmed selle aasta alguse kohta kiiret paranemist ei väljenda. Paremat tulevikku lubab Eesti peamistel eksporditurgudel oodatav impordinõudluse suurenemine ja vähemalt arvestuslikus mõttes mõjutab majandusnäitajaid positiivselt eelmise aasta madal võrdlusbaas. Maailmamajanduse olukord püsib samas ebakindel ja konkurents eksporditurgudel on armutu. Hoolimata terve aasta kestnud ettevõtete müügitulu langusest, ei pidurdanud see palgakasvu ja suurenes ka tööhõive. Selle tulemusena kasvasid töajõukulud 7%, mida kompenseeriti investeringute tegemata jätmise ja kasumite arvelt. Kokku vähenes ettevõtlussektori kasum 2015. aastal 6%, investeringud aga 4%. Kahjuks ei olnud töajõukulude suurenemine kooskõlas ka tööviljakuse kasvuga, mis jäi eelmisel aastal 2014. aasta tasemele ja SKP arvestuse põhjal püsihindades koguni vähenes. Töökulude tootlikkus, mis väljendab loodud lisandväärtuse ja töajõukulude suhet loomulikult kahanes.²

	2015	2014
Üldine majanduskasv (muutus võrreldes eelmise perioodiga %)	1,1	2,1
Sisemajanduse kogutoodang jooksevhindades (milj eurot)	20,5	19,5
Inflatsioon (%)	-0,5	-0,1
Tööga hõivatute arv	622 000	625 000
Töötuse määr (%)	6,2	7,4
Keskmine brutopalk	1065,0	1005,0

² <http://www.seb.ee/foorum/majanduskeskkond/olukord-majanduses-ekspordita-ei-parane> (18.03.2016)

³ Statistikaamet (18.03.2016)

1.3. ÜLEVAADE ARENGUKAVA TÄITMISEST JA TÄHTSAMATEST TEGEVUSTEST

1.3.1. ÜLDISED VALITSUSSEKTORI TEENUSED

Paide Vallavolikogus on 13 liiget. 2015. aasta 01. märtsil lõppes ühe volikogu liikme volitus ennetähtaegselt ja asendusliige sai volikogu liikmeks. Volikogu pidas 10 istungit. Neist puuduti 14. korral, osavõtt 89,2%. Volikogu võttis vastu 83 otsust ja 20 määrust. Olulisemad määrused:

- ✓ Paide valla 2015.aasta eelarve;
- ✓ Paide valla jäätmekava 2015-2020 vastuvõtmine;
- ✓ Koerte ja kasside pidamise eeskiri;
- ✓ Sünnitoetuse suuruse kinnitamine 2016. aastaks;
- ✓ Matusetoetuse suuruse kinnitamine 2016. aastaks;
- ✓ Esmakordselt kooli mineva lapse toetuse suuruse kinnitamine 2016. aastaks;
- ✓ Toimetulekutoetuse määramiseks eluruumi alaliste kulude piirmäärade kehtestamine;
- ✓ Maamaksumäära kehtestamine 2016. aastaks;
- ✓ Paide valla noorsootöö arengukava 2015-2020 vastuvõtmine;
- ✓ Paide valla 2015. aasta (I) lisaeelarve;
- ✓ Paide Vallavolikogu töökord;
- ✓ Avaliku ürituse korraldamise ja pidamise nõuded;
- ✓ Paide valla arengukava 2013-2020 uue redaktsiooni vastuvõtmine;
- ✓ Paide valla eelarvest tasustatavate ringjuhtide palga maksmise tingimused ja huvitegevuse tööks ruumide kasutamise kord;
- ✓ Paide valla 2015.aasta (II) lisaeelarve;
- ✓ Paide valla terviseprofiil ja tegevuskava 2015-2018;
- ✓ Paide valla eelarvest sotsiaaltoetuste taotlemise, määramise ja maksmise kord;
- ✓ Paide Valla Lastaed-Kooli arengukava aastateks 2016-2020;
- ✓ Paide valla põhimäärus.

Paide Vallavalitsus on 5-liikmeline. Vallavalitsuse istungeid toimus 26. Neist puuduti 11. korral, osavõtt 91,5%. Vallavalitsus võttis vastu 427 korraldust ja ühe määruse.

Volikogu alalisi komisjone on viis.

Kultuuri- ja hariduskomisjonis (5 liiget) toimus 10 koosolekut, koosolekutest puuduti 4. korral, osavõtt 92%.

Maa- ja keskkonnamisjonis (5 liiget) toimus 11 koosolekut, puudumisi ei olnud, osavõtt 100%.

Majanduskomisjonis (5 liiget) toimus 11 koosolekut, puudumisi 10.korral, osavõtt 81,8%. Revisjonikomisjonis (3 liiget) 7 koosolekut, vormistati 4 revisjoniakti, puudumisi 1. korral, osavõtt 95,2%.

Sotsiaalkomisjonis (5 liiget) toimus 10 koosolekut, aprillis vahetus 1 liige, puudumisi 2. korral, osavõtt 96,0%.

1.3.2. MAJANDUS, ELAMUMAJANDUS, TEHNILISED INFRASTRUKTUURID

Ettevõtluse osas Paide vallas olulisi muutusi ei olnud. Majandustegevuse registri andmetel on lisandunud mõned mittetulundus- ja osäühingud. Uue omaniku leidis Paide valla territooriumil asuv endine Veterinaarakeskus, planeeritud on välja arendada majutus- ja konverentsikeskus.

Probleemid elamumajanduse valdkonnas on seotud jätkuvalt kortermajadega. Tarbja korteriühistud on passiivsed ja kõikides majades ei ole tagatud stabiilset küttesüsteemi. Sargvere Nooruse 3 kortermajas toimus ulatuslik tulekahju, mille tagajärjel hävis 90% kortermaja katusest ning kahjustada said ka osaliselt korterid. Rahandusministeeriumi, Paide Vallavalituse ja annetajate toel taastati katus täielikult ning korrastati elektrisüsteem trepikodades ja keldrites. Ehitus- ja remontööde kandev osa oli vallavalitsusel.

Ettevõtluse Arendamise Sihtasutus kergliiklusteede toetuskeemist taotleti Mäo Reisiterminali ja Mäo Keskuse vahelise kergliiklustee ehitamiseks rahastust. Projekt rahastati, mille tulemusel valmis 320-meetri pikkune valgustatud teelõik. Ehitusprojekti tellis ja rahastas AS Mäo Invest ning ehitustööd teostas AS Järva Teed.

Koostöös Maanteeametiga alustati 2014. aastal Paide-Müüdi-Mäeküla kilomeetritel 2,469-4,10 kergliiklustee ehitamist. Nimetatud tööd lõpetati 2015. aasta kevadel. Paide vald oli kaasfinantseerijaks.

Möödunud aasta kevadel lõpetati 2014. aastal alustatud mustkattega teede ühekordne pindamine 9,69 kilomeetri ulatuses.

Anna külas Kanarbiku tee algusesse paigaldati kaks tänavavalgustusposti, et jalakäijatel oleks turvalisem liikuda.

Remontööd teostati järgmistel valla teedel:

- ✓ Suurpalu küla tee nr. 5650044 pikkusega 1,27 km,
- ✓ Põhjaka-Sargvere tee nr.5650258 pikkusega 2,36 km,
- ✓ Mäo tee nr 5650272 pikkusega 0,2 km koos truubi paigaldusega,
- ✓ Seinapalu küla tee nr 5650034 pikkusega 0,96 km,
- ✓ paigaldati Jõe tee sillapiirded.

Aasta lõpus kinnitas vallavolikogu uus teehoiukava aastateks 2016-2018, eesmärgiks on täita nimekirja kogumaht etteantud ajaga.

2015. aasta kevadel lõppes kolmeaastane tähtaeg teede talihooldusteenuse pakkujatega ja korraldati uus hange. Tulenevalt viimaste aastate vähesest lumest rakendati teenuse pakkujatele detsembrist – märtsini valmisoleku ootetasu. Talihooldustööde teenuse hinna muutus seoti iga järgneva aasta tarbijahinnaindeksi muutusega.

2016 aasta eesmärgid:

- ✓ jätkuvad teede suvi- ja talihooldustööd,
- ✓ teede taastusremontööd teostatakse vastavalt teehoiukavale,
- ✓ suvihooldetööde riigihanke läbiviimine,
- ✓ Sargvere õppekoha kõnnitee rekonstrueerimine.

1.3.3. EHITUS JA PLANEERING

Paide valla hallatavates asutustes suurim investeering teostati Tarbja õppehoones. Enne tööde alustamist telliti OÜ Inseneribüroost AKTSIAAL ekspertarvamus. Olulisemaks puuduseks oli see, et soojavarustuses ja hoone ehitamisel ei ole küttesüsteemist kinnipeetud, paigaldamata on jäetud hulk radiaatoreid, millega kaasnes küttevõimsuse puudujääk. Tarbja õppehoone ja võimla osas rekonstrueeriti küttesõlmed, paigaldati radiaatorid ja küttesüsteem ehitati ümber kinniseks. Remonttööd vajas ka Tarbja võimla varikatus.

Sargvere õppekoha lasteaia ruumides värviti üle kõik rühmaruumide seinad, oma panuse andis ettevõtmisele ES Sadolin AS, kes toetas tegevust värvidega. Põhjalik hooldus telliti Tarbja ja Sargvere võimla pörandatele. Hooldustööde käigus lakiti pörandad ja märgiti uued mänguväljakute jooned. Tarbja võimla korvpalliringi maaliti Paide valla logoga karikakar.

Põhjaka sotsiaalmaja küttesüsteemi rekonstrueerimistöödeks esitati rahastamisaotlus regionaalsete investeeringute andmise programmi, kuid projekt ei osutunud valituks. Rahastamisallikaid otsitakse edasi aastal 2016. Renoveeriti reoveesüsteem, mille käigus paigaldati osaline majaväline torustik ja uus septik.

2016 aasta eesmärgid:

- ✓ Põhjaka sotsiaalmaja küttesüsteemi rekonstrueerimine,
- ✓ Sargvere õppekoha sokli soojustamine,
- ✓ Anna Vaba Aja Maja hoone tuulekastide remont,
- ✓ Sargvere õppekoha mänguväljaku rekonstrueerimine,
- ✓ Tarbja spordiväljaku projekteerimine,
- ✓ Vanaküla tee valgustuse projekteerimine.

Planeeringud:

- ✓ Algatati Viraksaare küla, Nurme ja Pargi detailplaneeringute koostamine.
- ✓ Viidi läbi hange, Viraksaare küla ühisveevärgi ja ühiskanalisatsiooni eelprojekti ja Prääma – Viraksaare jalgte eeskiisprojekti koostamiseks. Projekteerija on OÜ Toner- Projekt, töö valmimise tähtaeg on 2016. aasta juunis.
- ✓ Telliti Paide valla ühisveevarustuse ja ühiskanalisatsiooni arendamise kava 2016- 2027 koostamine, mida teostab OÜ Keskkonnaprojekt.



⁴ Allikas: EHR ja Paide Vallavalitsus

1.3.4. MAAKORRALDUS

1.3.3.1. MAAREFORM

Maareformi eesmärk on kujundada riiklikul maaomandil rajanevad suhted ümber peamiselt maa eraomandil põhinevateks suheteks, lähtudes seejuures endiste omanike õiguste järjepidevusest ja praeguste maakasutajate seadusega kaitstud huvidest. Samuti on maareformi eesmärgiks luua eeldused maa efektiivsemaks kasutamiseks. Paide vallas on 2015 aasta seisuga 99,05% maaüksustest kantud maakatastrisse ning 31. detsembriks 2017 peavad olema sinna kantud kõik veel reformimata maad.

Maa ostueesõigusega erastamine: 2015 aastal lahendati kõik maa ostueesõigusega erastamise avaldused, mis olid Paide Vallavalitsusele esitatud. Käesolevaks hetkeks vajavad lahendamist veel Paide vallas nn ribade erastamine, mis toimub koostöös Järva maavalitsusega.

Hoonestusõiguse seadmine: suurem osa hoonestusõiguse seadmise menetlust on lõpetatud, jäänud üksikud toimikud, mis saavad lahenduse 2016. aastal.

Reformimata maaüksuste riigiomandisse jätmine: enamus maaüksuseid on reformimata metsamaad või maaüksused, mis on Tallinn – Tartu – Võru – Luhamaa maantee ääres. Metsamaaüksuseid taotleb enamus riigiomandisse Riigimetsa Majandamise Keskus ja Keskkonnaministeerium.

Reformimata maaüksuste munitsipaliseerimine: Paide vallas on ca 99,9% teemaaüksustest taotletud munitsipaalomandisse ning käesolevaks hetkeks on need jõudnud ka kandena kinnistusraamatusse. On jäänud veel paar teemaa üksust, mille osas tuleb võtta seisukoht munitsipaalomandisse taotlemise osas või otsustada ribana erastamise kasuks eraomanikule. Munitsipaalomandisse on vajalik veel taotleda kortermajade juures asuvad köögiviljamaad (Tarbja ja Sargvere küla). Maa omanikuna saab kohalik omavalitsus pakkuda võimalust külaelanikele kasvatada maaüksustel värsket köögi-ja puuvilja, mis aitab parandada kohalike elanike elukvaliteeti ja eakate toimetulekut.

1.3.4.2. TOIMINGUD MAAÜKSUSTEGA

Aastal 2015 võttis Paide Vallavalitsus ja Vallavolikogu vastu 85 korraldust/ otsust, mis puudutasid erinevaid toiminguid valla territooriumil olevate maaüksustega. Maa maksustamishinna õiendeid/tõendeid ja akte väljastati kokku 50.

Kohalike teede ja maaüksuste kinnistamine: 2015. aastal kanti kõik maaüksused, mis kuuluvad Paide vallale kinnistusraamatusse.

Eraomandis olevate teemaade ostmine valla munitsipaalomandisse: vastavalt Paide valla arengukavale ja üldplaneeringule on ostetud eraomandis olevaid tee kinnistuid munitsipaalomandisse (Pargi tee, Marja tee, Veskiaru tee).

Paide valla omandis olevate teemaade võõrandamine: Paide vald võõrandas riigile neli teelõiku, mis jäävad uue Tallinn-Tartu-Võru-Luhamaa trassi koosseisu (Võõbu ja Korba külas). Samuti otsustati võõrandada üks teelõik eraomandisse, mis jäi kahe eramaa vahele ja mida ei olnud vaja valla arenguks ning ülesannete täitmiseks (Purdi külas).

Isiklike kasutusõiguste seadmine: Paide vallas seati vallale kuuluvatele kinnisasjadele isiklik kasutusõigus Eesti Lairiba Arenduse Sihtasutuse ja Elektrilevi OÜ kasuks, seoses vajadusega ehitada Võõbu, Anna ja Puiatu külades elektrooniline sidevõrk ning Viraksaare külas maakaabelliin ja liitumiskilp.

Katastriüksuste jagamine/liitmine: jätkus Viraksaare külas viimaste katastriüksuste jagamine, mille algatas Paide vald, et eraldada teemaa eraomandis olevate kinnistute koosseisust. Jagamata on jäänud veel üks maaüksus, mis on seisnud pärimismenetluse taga. Lahendus saabub 2016. aastal. Tõusnud on ka eraomandis olevate katastriüksuste jagamine. Paide vald on 2015. aastal tellinud kahe teemaaüksuse liitmiseks vajalikud tööd ja materjalid Viraksaare külas. Lahendus saabub 2016. aasta jooksul.

Reformimata maaüksuste kaardistamine: Paide vald on alustanud veel reformimata maaüksuste kaardistamise, mille käigus on selgunud ka hoonestatud objekte, mis tuleb esmajoonel lahendada. Antud hoonete osas alustatakse 2016. aasta jooksul peremehetuvara hõivamise menetlust ja pärimismenetlust.

Aadressiandmete korrastamine ja avalduse alusel katastriüksuste nimede muutmine: katastriüksuste nimede muutmist avalduse alusel algatati 2015. aastal ühel korral. ADS menetlusrakenduse kaudu (aadressiandmete mittevastavused õigusaktidele) algatati ühel korral, kuid andmed jäid muutmata, kuna vastasid nõuetele.

1.3.4.2. MÄO KESKUSE ARENGUSTRATEEGIA

Mäo arenduspiirkonna töökoosolekud toimusid 2014. aastal, mille käigus tõdeti, et on vaja koostada dokument, mis sätestab Mäo Keskuse arengustrateegiat. Lepiti kokku, et nimetatud strateegia tellijaks jääb Paide Vallavalitsus. Mäo Keskuse arengustrateegia väljatöötamiseks ja koostamiseks kuulutas Paide Vallavalitsus välja 29. jaanuaril 2015 vähempakkumise. Pakkumise esitasid OÜ Jaano Räsä, SA Järvamaa Arenduskeskus ja BDA Consulting, kellest parima pakkumise tegi OÜ Jaano Räsä (3 350 eurot). Mäo Keskuse Arengustrateegia 2015+ valmis august 2015.

1.3.4.3. ARENGUSUUNAD EDASPIDISEKS

- ✓ Maareform: lõpetada maareform Paide valla territooriumil ehk lõpetada hoonestusõiguse seadmine reformimata maal, lahendada maa riigiomandisse jätmise taotlused, lahendada maaüksuste munitsipaliseerimine ja alustada võimalike ribade erastamise menetlustega.
- ✓ Reformimata maaüksused: jätkata reformimata maaüksuste ja seal asuvate hoonete omanike välja selgitamisega, et lõpetada maareform 31. detsembriks 2017.
- ✓ Kose-Mäo teeprojekt: seoses Tallinn-Tartu-Võru-Luhamaa teeprojektiga on Paide valla territooriumil veel jagamata uue trassi alla jäävad maaüksused, milledele tuleb lahendus 2016+ (teemaaüksused eraldatakse eraomandis olevatest maaüksustest ja võõrandatakse riigile).
- ✓ Pärimata kinnistud: Paide valla territooriumil on ca 8 objekti, mille omanike pärand on avanenud vahemikus 2004-2014, kuid pärimismenetlust ei ole lõpuni viidud või alustatud. Kuna võimalike pärijate puudumise korral on kohalikul omavalitsusel kohustus pärida, siis tuleb nende menetlustega edasi minna ka kohaliku omavalitsuse tasandil (vajadusel algatada pärimismenetlus).

- ✓ Vastavalt Paide valla arengukavale ja üldplaneeringule jätkata vallasiseste põhiteelõikude, mis on eraomandis, munitsipaliseerimisega. Sõlmitud lihtkirjalikud teemaaüksuste avalikukasutuse lepingud kehtivad enamuse kuni 2020-2022, seega tuleb peale nimetatud tähtaega otsustada, millised lepingud pikendatakse, milliseid mitte, kuna seaduste muutumisega on edaspidi aktsepteeritavad ainult notariaalsed lepingud.
- ✓ Viraksaare külas katastriüksuste jagamine, munitsipaliseerimine ja liitmine: jätkata katastriüksuste jagamisega, teemaaüksuste võõrandamisega Paide vallale ja hiljem liitmisega üheks lõiguks.
- ✓ Maamaksu arvestus ja ettevalmistus maamaksu infosüsteemi (MAKIS) kasutusele võtmiseks: MAKIS on mõeldud eelkõige omavalitsuste halduskoormuse vähendamiseks. MAKIS-e kaudu on võimalik kohaliku omavalitsuse töötajal kasutada maa maksustamishinna arvutamisel vajalikke andmeid. MAKIS muutub kohustuslikuks alates 2017.

1.3.5. KESKKOND

1.3.5.1. JÄÄTMEKÄITLUS

Valla elanikud külastasid Tarbja ja Sargvere keskkonnajaamasid ning Paide jäätmejaama, anti üle hulgaliselt sorteeritud jäätmeid. Paide vald osaleb Paide jäätmejaama ühises haldamises alates juunist 2009.

Kesk-Eesti Jäätmehoolduskeskuse taotluse ja SA Keskkonna Investeeringute Keskus (KIK) rahastamise tulemusena toimus ülevallaline ohtlike jäätmete kogumisreid, rahastati ohtlike jäätmete ning eterniidijäätmete käitlemist jäätmejaamades.

Jätkub koostöö MTÜ Kesk-Eesti Jäätmehoolduskeskusega jäätmehooldusküsimuste ühise- ja parema lahenduse eesmärgil. Jäätmehoolduskeskus viis läbi novembris uue konkursi korraldatud jäätmeveo vedaja leidmiseks. Jäätmehoolduskeskuse taotlusega SA-lt KIK planeeritakse jätkuvalt jäätmejaamadesse viidud ohtlike jäätmete ja eterniidijäätmete käitlemise kulude katmist. Vallal ja Paide linnal on sõlmitud uus leping Paide jäätmejaama ühiseks haldamiseks ja kasutamiseks kuni 31.12.2019. Alates 2016. aastast toimub jäätmete vastuvõtmine Tarbja ja Sargvere keskkonnajaaamades uutel aegadel, elanikel on võimalik kohti külastada sagedamini.

1.3.5.2. VEEKOGUD

Hooldati Tarbja järve kaldaala, suplusveest võeti regulaarselt proove. Vee kvaliteet vastas kehtestatud nõuetele. Järve ranna-alale ehitati ja paigaldati riietuskabiin, töö teostas OÜ Melmet.

1.3.5.3. VEEVARUSTUS

Vald osales hajaasustuse programmis kaasrahastajana 7000 euroga. Programmist said toetust 5 majapidamist ja 6 projekti vee- ja kanalisatsioonisüsteemi ehitamiseks. Anna kalmistu puurkaevule paigaldati pump, tarnija oli OÜ Puurkaevumeistrid.

1.3.6. NOORSOOTÖÖ

Paide valla noortekeskus on valla noorsootööd koordineeriv ja korraldav asutus, mis pakub Paide valla noortele (7-26 eluaastat) nende huvidele ja võimetele vastavat kvaliteetse vabaaja veetmise võimalust ning aitab noortel kujuneda aktiivseteks ja hoolivateks ühiskonna liikmeteks. Noortekeskusel on kolm noortetuba, mis asuvad Paide Valla Lasteaed-Kooli Tarbja õppekoha keldrikorrusel, Sargvere õppekoha II korrusel (alates september 2012) ja Anna Vaba Aja Maja keldrikorrusel.

Projektitöö: „Sport ja muusika käsikäes“. Projekti raames soetati noortetubadesse uusi vahendeid huvitegevuseks (lauatennise varustus, piljardikiid, muusikakeskus, Xboxi plaadid). Projekti kogumaksumuseks oli 833 eurot.

Kodanikualgatuslik projekt „Kakerdajad rabas“. Projektiga saadud raha eest käisid Paide valla noored rabas matkamas. Lisaks valmis rabas tehtud fotodest näitus. Projekti kogumaksumus 126 eurot.

2016.aasta töösuunad:

- ✓ Suurendada väiksemate võimalustega noortele suunatud huvitegevuse kättesaadavust.
- ✓ Jätkata noorte huvitegevuses kasutatavate vahendite mitmekesistamist läbi projektide.
- ✓ Kaasata vabatahtlikke noori keskuse tegevusse.

1.3.7. RAAMATUKOGUD

1.3.7.1. ANNA RAAMATUKOGU

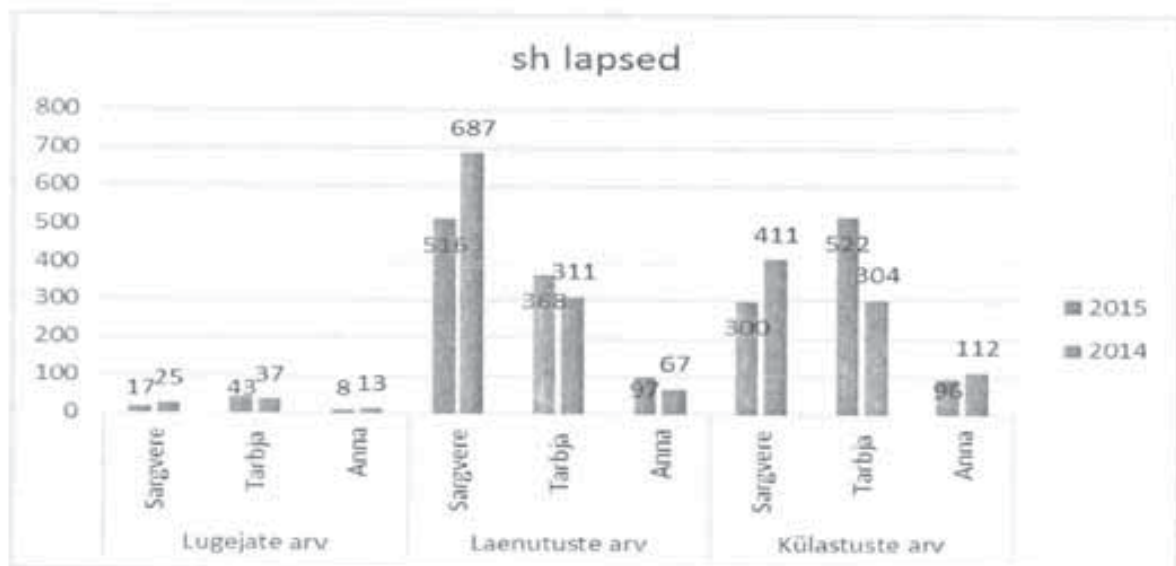
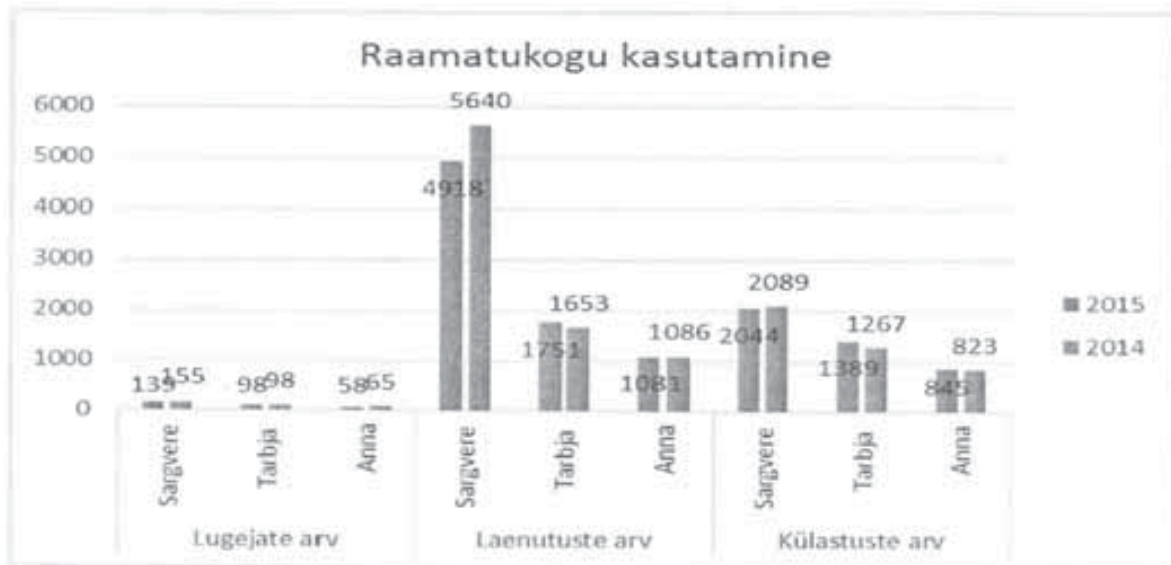
2015. aasta oli kuulutatud muusika-aastaks. Anna Raamatukogus toimus lastele ja noortele suunatud üritus, mille käigus tutvustati Eesti muusikuid ja muusikat. Samuti oli raamatukogus muusikaalasest kirjandusest väljapanek. Koostöös noortetoaga toimus üritus „Algas lamba-aasta“. Juba kolmandat aastat toimus Paide valla mälumängu turniiri korraldamine koostöös Anna Vaba Aja Majaga.

1.3.7.2. SARGVERE RAAMATUKOGU

Sargvere Raamatukogu ülesandeks on pakkuda lugemisteenust kõikides raamatukogu piirkonna külades. Vastavalt vajadusele toimetati raamatuid ja ajakirjandust ka inimestele kodudesse. Avatud internetipunktis oli kasutamiseks üks tööarvuti. Olulisemad üritused ja väljapanekud olid: Hans Christian Anderseni 210-da sünniaastapäeva tähistamine, Talvejutud – päkapikud, seoses muusika-aastaga oli veebruarist-märtsini väljapanek pille tutvustavast kirjandusest, aprillist – juunini oli raamatuväljapanek muusikutest ja muusikastiilidest. Sargvere Raamatukogu pakub ka postiteenust Eesti Posti nimel.

1.3.7.3. TARBJA RAAMATUKOGU

Tarbja Raamatukogu asub ühes majas koos lasteaed-kooli ja noortekeskusega. Korraldatakse koos mitmesuguseid üritusi nii lastele, kui ka täiskasvanutele. Olulisemad ettevõtmised olid: emakeelepäev, muinasjuttude ettelugemine lasteaiastele, hingedepäeval luges omaloomingut valla kodanik. Raamatukogu ruumides asub avalik internetipunkt, mida kool kasutab ka oma õppetöös. Tehakse koostööd õpetajatega, et lastel tekiks lugemisharjumus.



1.3.8. KULTUUR

Paide vallas korraldab kultuuriüritusi Anna Vaba Aja Maja (VAM) ja lisaks on vastav koostöö vallas Sargvere Maakultuuri Edendamise Seltsiga (MES). MES tegutseb Sargvere mõisa hoones ja saab vallalt tegevustoetust.

2015. aastal tegutsesid Paide vallas järgmised huviringid: Murumunad, Tarbja ja Anna käsitööring ning ansambel. Kokku käis huviringides üle 35 inimese.

2015. aastal toimusid iga-aastased traditsioonilised üritused: mälumäng, vastlapäev, naistepäev, lauluvõistlus, valla aastapäev, jüriööjooks, emadepäev, perepäev, jaanipäev, valikoriinteerumine jalgratastel koostöös Kaitseliiduga, Matsimäe rattamaraton, hingedepäev ja aastavahetuse pidu. Korraldati ka kaks terviseüritust koostöös Tervise Arengu Instituudiga: „Sinu sammud loevad“, „Köögililjad kõhtu ei kasvata“. Lisandus üks üritus, mida on plaanis muuta iga-aastaseks ja traditsiooniliseks. Nimelt toimus jalgrattamatk „Meile olulised

paigad“, mille raames külastati erinevaid ajalooliselt tähtsaid paiku Anna kihelkonna aladel (Purdi mõis, Ojaküla ohvrikivi, Artur Kapi suvituskohta, Paide valla esimene vallamaja jne). Juunis toimus Anna Vaba Aja Majas ja selle lähiümbruses Järva Maleva korraldatud patrullvõistlus, kus osalesid võistkonnad ka teistest Kaitseliidu malevatest. Koostööd tehti ka Kodukant Järvamaaga. Nende korraldatud Maapäeva ürituse raames külastasid Paide valda erinevad ekskursioonigrupid ja toimusid ka mõttetalgud, kuhu oli kokku tulnud rahvusvaheline seltskond.

1.3.9. KULTUURISELTS

MTÜ Sargvere Maakultuuri Edendamise Selts on tegutsenud alates 1997. aasta lõpust. Seltsil on kolmeliikmeline juhatus ning igapäevast tegevust korraldab tegevjuht. Püütakse ühendada kultuurilisest tegevusest huvitatud inimesi maapiirkonnas, luues ja tuues neile sobilikke huviringe. 2015. aastal rahastatud tegevused:

- ✓ Eesti Kultuurkapitalilt toetus „Vallatsi rahvariiete soetamine-uuendamine“ 1 911 eurot,
- ✓ Annetus valla kodanikult projektile „Sargvere mõis 250 ja jaanipäev“ 300 eurot,
- ✓ Laekumised Paide Vallavalitsuselt: „Sargvere mõisa ja küla talgupäev“, „Muuseumiöö 2015“, „Kepikõnnipäev“, mõisa katuse remonttööd, hingedepäeva korraldamine, „Jõulud lepatriinude külas“ (vt lisa 14, 17).

2015. aastal tegutsenud ringid:

- ✓ eakate klubi „Meelespea“,
- ✓ eakate ansambel „Meelespea“,
- ✓ Sargvere näitering,
- ✓ Segarahvatantsurühm „Vallatsi“,
- ✓ Sargvere mõisa saviring,
- ✓ Sargvere mõisa käsitööring,
- ✓ tervisejooga,
- ✓ suguvõsa uurimine.

2016. aastal mõisas planeeritud tegevused on:

2016. aastal jätkub ringitegevus; näidatakse mõisas kino, kus esilinastuvad uued filmid; tähistatakse vastlapäeva koostööd spordiseltsiga, noortetoa ja külaga; naistepäev üritus koos Jaan Pehki laulude ja luuletustega; Taiga Laur loominguõhtu; muuseumiöö „Öös on laineid“; juunikuus täitub kaks aastat Sargveres kino näitamist, mida tähistatakse filmi vaatamisega ja juurde pakutakse kooki, teed ja kohvi; jaanipäeva tähistamine; oktoobris lõikuspidu; hingedepäeva tähistamine; jõulumaa korraldamine.

1.3.10. SPORT

Paide vallas tegutseb ametlikult kaks spordiklubi: Spordiklubi Sargvere ja Järvamaa Saalihokiklubi. Spordiklubi Sargvere sai vallalt toetust, et hooldada Sargvere spordiväljakut. Paide valda esindas Järvamaa korvpallimeistrivõistlustel Tarbja korvpallivõistkond, kes kokkuvõttes saavutas 10. koha. Alates 01.01.2015 on vallas vastu võetud spordiürituste toetamise kord, mille kaudu toetust võivad taotleda kõik Paide vallas elavad füüsilised isikud või registreeritud seltsingud, klubid jt mittetulundusorganisatsioonid. Vallavalitsusele rahastamiseks esitatavad projektitaotlused peavad olema suunatud eelkõige Paide vallas elavatele, õppivatele ja/või töötavatele inimestele spordiürituste korraldamiseks.

1.3.11. RELIGIOON

Anna Kirik on Paide vallas ainukene kirik. Suvekuudel on kirik avatud Teeliste kirikuna. Suurema projektina on alates 2014. aasta novembrikuust ellu kutsutud annetuste kogumine Anna kiriku pööranda remonttööde teostamiseks. 2015. aastal tehti tõrvamine Anna kiriku katusele. Jõulude eel avati Anna kirikus kõigi inimeste ja asutuste nimedega tänamise tahvel, kes kiriku remondi heaks oma annetuse tegid. Annetuse kogumise kampaania jätkub ka 2016. aastal.

1.3.12. HARIDUS

Paide Valla Lasteaed-Kooli Tarbja õppekohas tegutseb kolm liitklassi: 1.-4. liitklass, 2.-3. liitklass, 5.-6. liitklass ning kolm lasteaiarühma – söim, liitühm 3-6 aastastele, liitühm 5-7 aastastele. Üks liitühm tegutseb ka Sargvere õppehoones. Põhikohaga õpetajaid koolis on kolm. Kehalise kasvatus, inglise keele ning käsitöö- ja tehnoloogiaõpetaja töötavad osalise koormusega. Töö- ja tehnoloogiaõpetuse tunnid toimusid nii Tarbjal kui Paides Wabalinna Maja ruumides. Lasteaias oli põhikohaga õpetajaid 8, neist kaks tähtajalise lepinguga. Koolis tegutsevad pikapäevarühm ja huviringid (spordiring, rahvatantsuring, liikluring, kunstiring, näitering, mudilaskoor). Jätkuvalt tegutsevad õpiabirühmad eripedagoog-logopeedi juhendamisel.

Üldiseks eesmärgiks oli jätkuvalt pakkuda lapsevanematele kindlustunnet Paide Valla Lasteaed-Kooli jätkusuutlikkuse kohta. Võimaldada õpilastele parimat haridust ja võimalusi õppimiseks kodulähedases koolis lähtudes igast õpilasest ja tema võimetest. Kooli eesmärgiks oli hoida saavutatud häid suhteid õpilaste, õpetajate ja kodu koostöös. Pakkuda meeldivat, usalduslikku ja toetavat, õppimist soodustavat keskkonda. Selleks liitus ka kool projektiga „Kiusamisest vaba kool ja lasteaiad“ ning õpetajad läbisid vastava koolituse.

Lasteaia eesmärkideks 2014/15. õppeaastal oli koostöö. Lisaks oli selle aasta märksõnadeks varajane märkamine, „Kiusamisest vaba lasteaiad“ meetodika kasutamine ja juurutamine igapäevases õppekasvatustöös. Jätkub lapsevanemate teavitamine ning väärtuskasvatuspõhisesse õppesse kaasamine.

Oluliseks saavutuseks oli sobitusrühma loomine lasteaias tagamaks juba varases eas lastele parimat võimetekohast õppekeskkonda. Personali osas toimus positiivne muutus – kool sai endale abiõpetaja. Seda küll tähtajaliselt.

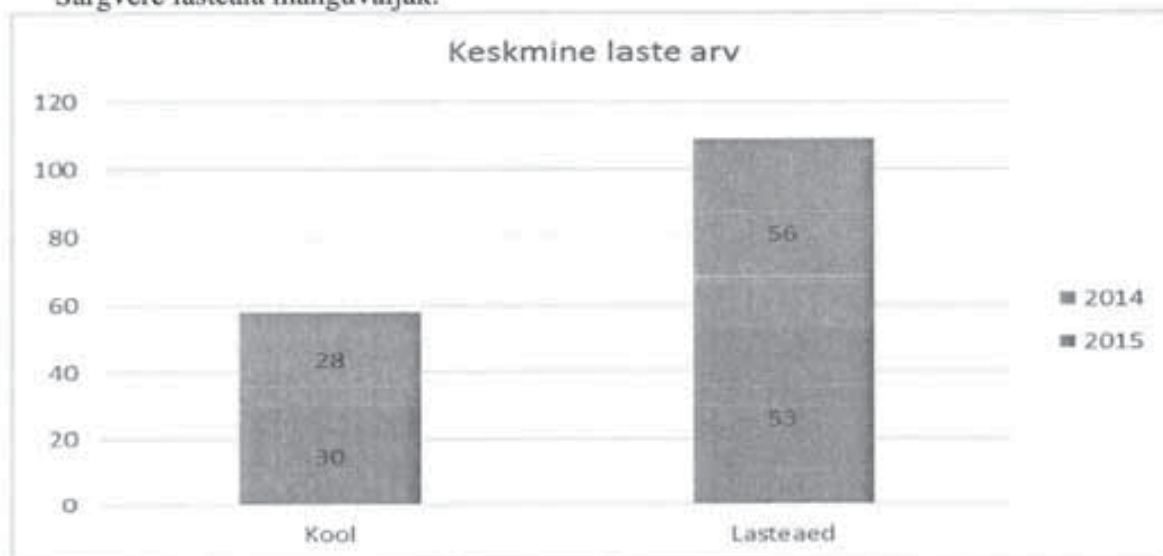
Lasteaed-kooli olulisemad tegevused kuude lõikes:

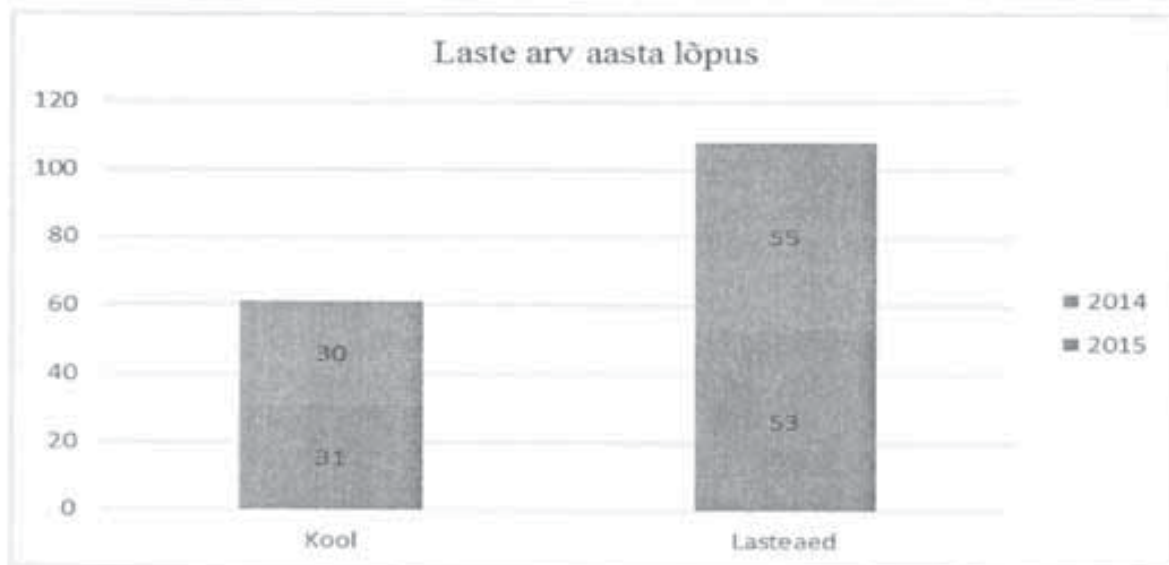
jaanuaris peale koolivaheajaga toimus suur kabenädal; kooli külastas Rakvere politseimuseum; toimus sõbranädal nii koolis kui lasteaias; Paides külastati etendust „Tipp ja Täpp“; tähistati vastlapäeva; lasteaeda külastas Ervin Lillepea Teater; osaleti rahvastepalli võistlustel Peetris; Vabariigi aastapäeva pidulik kontsert-aktus Tarbjal; märtsis osaleti Väätsal luulepäeval „Luule- see ei tule tuulest“; tähistati emakeelepäeva; 1. aprillil tähistati Paide valla aastapäeva; külastati Paides NUBLU nukuteatri etendust; Tarbjal oli külas Nipitiri teater etendusega „Pörsaproua pannkoogipidu“; südamenädala raames laste sportlikud matkad ja tegevused ning suur kõnnipäev ümber Tarbja järve; Lauluvõistlus „Kikerikii“; Lasteaia kevadine spordipäev Sargvere spordiväljakul; aprilli lõpus peeti suurt nõiapidu; Emadepäeva kontsert kooli hoovis; õpilased külastasid Ringhäälingu muuseumit Türil; Tarbjal käis külas Teater maale projekti raames etendus „Muinasjutt kuldsest kalakesest“; toimus juba traditsiooniline perepäev Tarbja õppekohas; õpioskuste olümpiaad ja öölugemine; kooli ja

lasteaia ühine lõpuekskursioon Tallinnasse Nukuteatrisse; lasteaed-koolis lahtiste uste päev ja tutvumiskoosolek uute laste vanematele; juunis toimus „Kiusamisest vaba lasteaed ja kool“ koolitus kogu kooliperele; projektis „Reipalt koolipinki“ osalemine; suur spordinädal projekti „Viitsid va?!“ raames; osaleti koolinoorte tuletõrjespordimängudel Türil; Albus väikeste kodu-uurijate päeval osalemine; sügisandide näitus; lasteaialapsed osalesid maakondlikul spordipäeval Imaveres; Tarbal käis lasteetendus „Sõber loodus“; kool osales Eesti Pagari Perenaise saia luulekonkursil; osaleti RMK metsapostkaardi konkursil; õpetajate päeva tähistamine ja koolitus „Kuidas teha head meeskonnatööd?"; Paide-Türi rahvajooksul osalemine kogu kollektiiviga; programmi „Hoiu metsa“ metsakalendri pildikonkursil osalemine ja Järvamaa Muuseumis muuseumitunnis osalemine; Ellen Niidu luulekonkursil osalemine; peeti sportlikku isadepäevapidu; Järvamaa algklasside luulekonkursil „Midrimaa“ osalemine; Külastati Paides Estonia etendust „Prints ja kerjus“; käidi Sargveres jõulumaal „Lepatriinude jõulud“; Kaari Sillamaa muusikalise etenduse „12 kuud“ külastamine Paides; peeti päkapikunädalat ja jõulupidusid.

Uued sihid aastaks 2016:

- ✓ Kõige olulisemaks eesmärgiks on säilitada ja suurendada laste arvu nii koolis kui lasteaias. Anda lapsevanematele positiivset tagasisidet nende laste edusammudest ja julgustada lasteaia- ja kooliteed jätkama just meie koolis.
- ✓ Jätkata alustatud projektides osalemist ning leida võimalusi uutes projektides osalemisega parandada lasteaed-kooli eluolu.
- ✓ Edasi tegeleda lapsevanemate nõustamisega õppe- ja kasvatusküsimustes.
- ✓ Jätkata eelkooliga neile eelkooliealistele lastele, kes hakkavad käima Paide Valla Lasteaed-Koolis.
- ✓ Kindlasti peame oluliseks traditsiooniliste ürituste jätkumist ja soovime leida uusi võimalusi õppe- ja kasvatustegevuse rikastamiseks.
- ✓ Avada 2016. a sügistest eriklass õpiraskustega ja tundeelu- ning käitumishäiretega õpilastele võimaldades peremaid õpitingimusi kõigile meie kooli õpilastele.
- ✓ Juhtimise, strateegilise planeerimise ja majandamise osas on eesmärgiks renoveerida Sargvere lasteaia mänguväljak.





1.3.13. SOTSIAALHOOLEKANNE, TERVISHOID JA TURVALISUS

Arengukava eesmärgid, mis püstitatud ja mida täidetakse on järgmised:

- ✓ avahooldus-ja koduhooldusteenused nii eakatele kui puuetega inimestele;
- ✓ toimib tasuliste sotsiaalteenuste süsteem;
- ✓ on olemas lastega perede tugisüsteem;
- ✓ koduteenust osutasime kuuele inimesele;
- ✓ tervishoiuteenus on kõigile kättesaadav (perearst);
- ✓ tervisekäitumine on loomulik elulaad (seltside ja ühingutega koostöö,);
- ✓ valmis valla terviseprofiil ja tegevuskava 2015-2018.

Vähemast kõrvalabi vajavate inimeste aitamiseks on vallal Pärna kinnistul asuv vanurite maja, kus igal elanikul on oma korter. 2015. aastal elas vanurite majas 5 elanikku.

Asenduskodudes olevad lapsed: Koeru Perekodus on üks laps, Järvamaa Lasteabikeskuses üks laps.

Hoolekandeasutuses olevad inimesed:

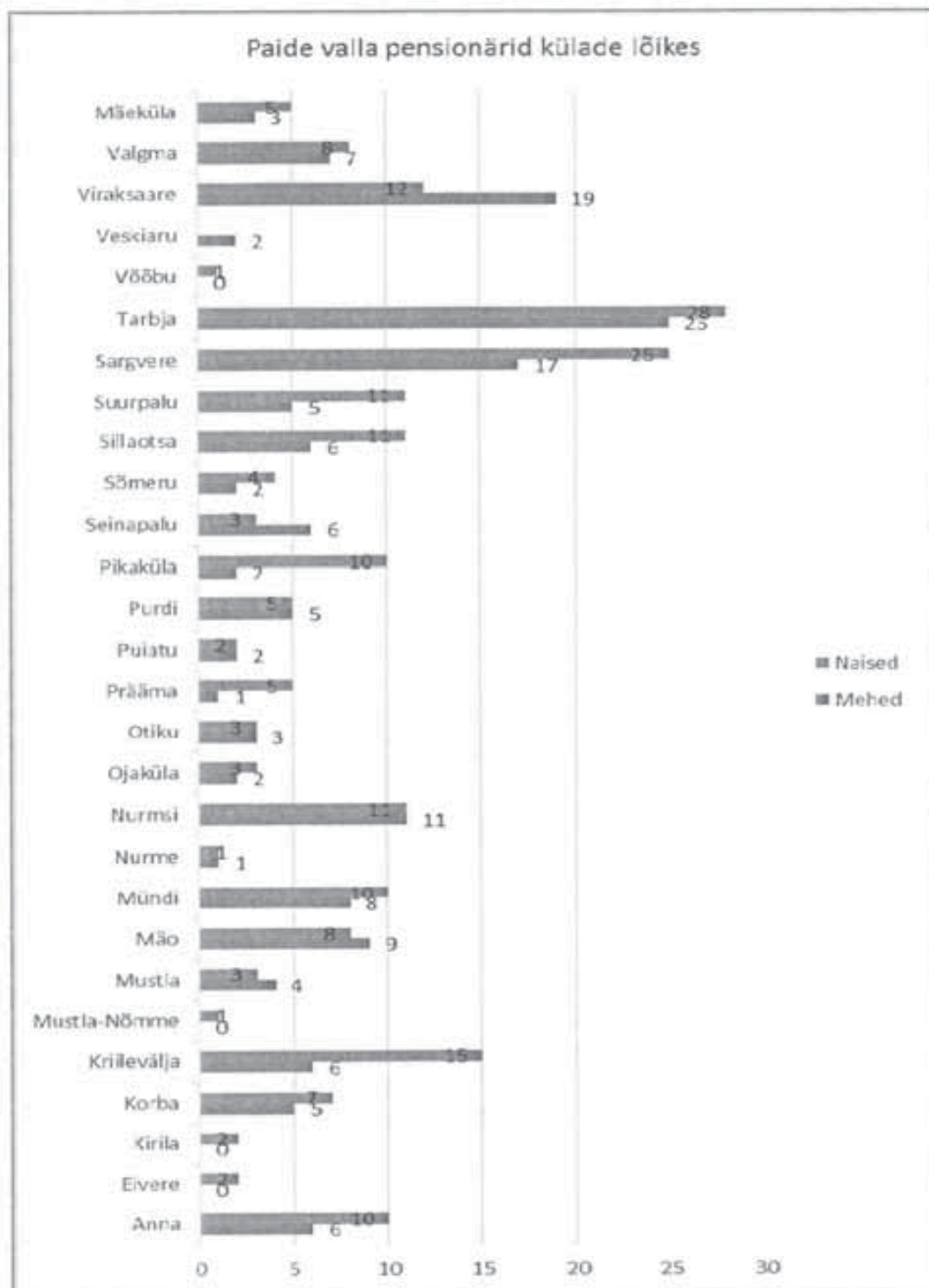
- OÜ Häcke kaks inimest,
- AS Lõuna-Eesti Hooldekeskus üks inimene,
- OÜ Kagutuul üks inimene,
- SA Koeru Hooldekeskus üks inimene,
- OÜ Pandivere Pansion kolm inimest.

2015. aastal toimunud sündmused ja tegevused olid järgmised:

- ✓ memme-taadi jõulupidu toimus Paide Kultuurikeskuse kohvikus koos Boris Lehtlaanega;
- ✓ jõulupakid kõikidele koolieelikele ja vanaduspensionäridele alates 65 eluaastast;
- ✓ Paide Valla Lasteaed-Kooli saalis toimus koduste laste jõulupidu;
- ✓ pensionärid osalesid maakondlikul eakate päeval ja huumoripäeval;
- ✓ osalemine Tallinnas toimuval „Eakate festivalil“
- ✓ võeti osa ka puuetega inimestele korraldatud üritustest;
- ✓ Paide valla kodaniku tunnistuse kätteandmine toimus Paide Valla Lasteaed- Kooli saalis Tarbjal;

✓ Päästeametiga külastas riskiperesid ja kontrolliti suitsuandurite olemasolu.

2014. aastal esitas Paide Vallavalitsus hagi kohtusse nelja lapse vastu. Põhjuseks oli hooldekodu kohamaksu tasumisel mitteosalemine. Maakohus leidis, et lapsed ei ole võimelised tasuma ema kohamaksu nimetatud asutuses. Vald esitas apellatsioonikaebuse ringkonnakohtusse. Ringkonnakohtus nõustus juba eelnevalt tehtud kohtuotsusega. Kohtukulud läksid vallale maksma 4 348 eurot.



1.4. TÄHTSAMAD FINANTSNÄITAJAD

(eurodes)


Bilansi näitajad:	2011	2012	2013	2014	2015
Varad aasta lõpus	3 207 461	3 718 646	3 679 997	3 752 309	3 613 963
Kohustused aasta lõpus	64 628	80 750	49 101	166 287	132 463
Netovara aasta lõpus	3 142 833	3 637 896	3 630 896	3 586 022	3 481 500
Tulemiaruaude näitajad:					
Tegevustulud	1 847 534	1 775 784	1 321 445	1 337 050	1 513 359
sh tulud, millest on maha arvatud sihtfinantseerimine	1 254 529	1 132 847	1 266 391	1 228 244	1 418 956
Tegevuskulud	1 528 940	1 415 089	1 340 769	1 413 185	1 616 991
Tulem	321 149	360 842	-19 271	-76 160	-104 583
Muud näitajad:					
Põhivarainvesteeringute maht	585 359	495 983	57 250	63 103	192 753
Likviidsus ¹	8,8	2,6	3,9	4,9	4,6
Lühiajaline maksevõime ²	8,9	2,6	4,0	4,9	4,6
Kohustuste osakaal varadest %	2,0	2,2	1,3	4,4	3,7
Laenukohustuste osakaal varadelt %	0,5	0,0	0,0	2,9	2,4
Piirmäärade täitmine:					
Põhitegevuse tulem ³	50 643	2 045	165 881	96 301	176 895
Netovõlakoormus ⁴	752 717	679 708	995 285	736 947	1 065 264

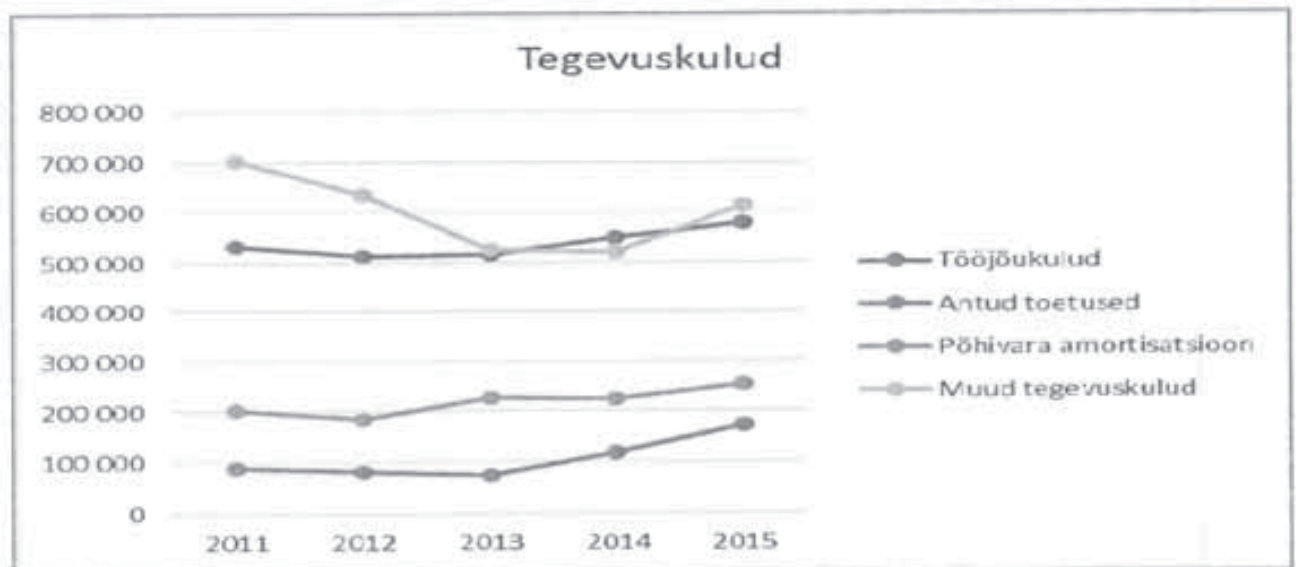
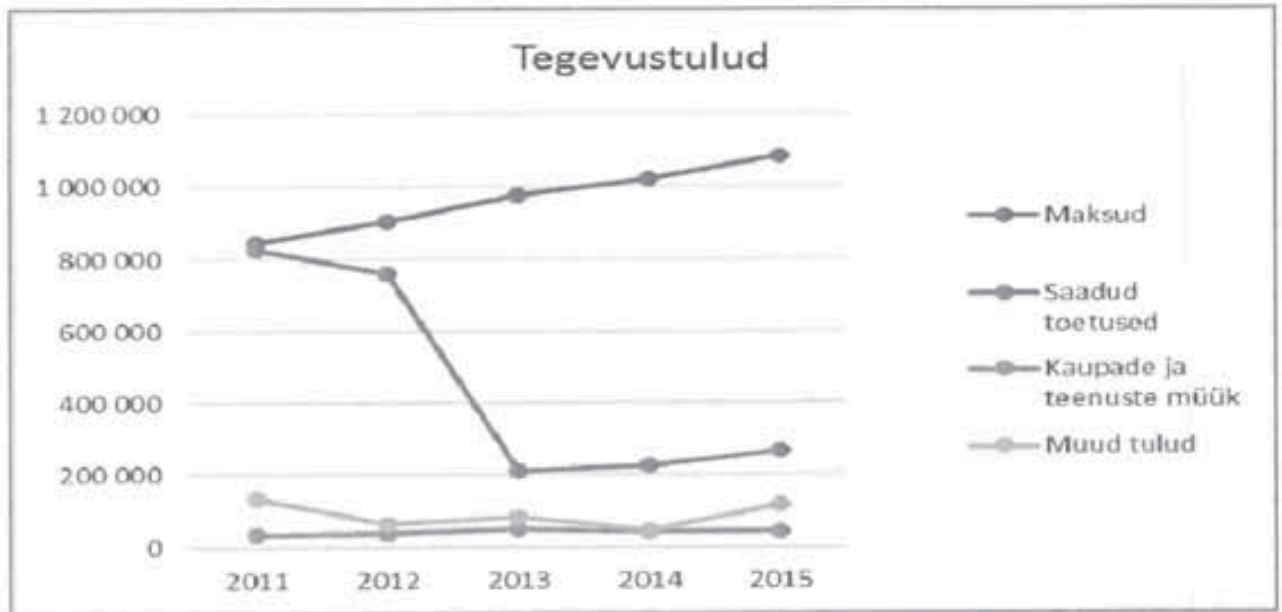
Likviidsus–likviidsed varad/lühiajalised kohustused ¹

Lühiajaline maksevõime–käibevara/lühiajalised kohustused ²

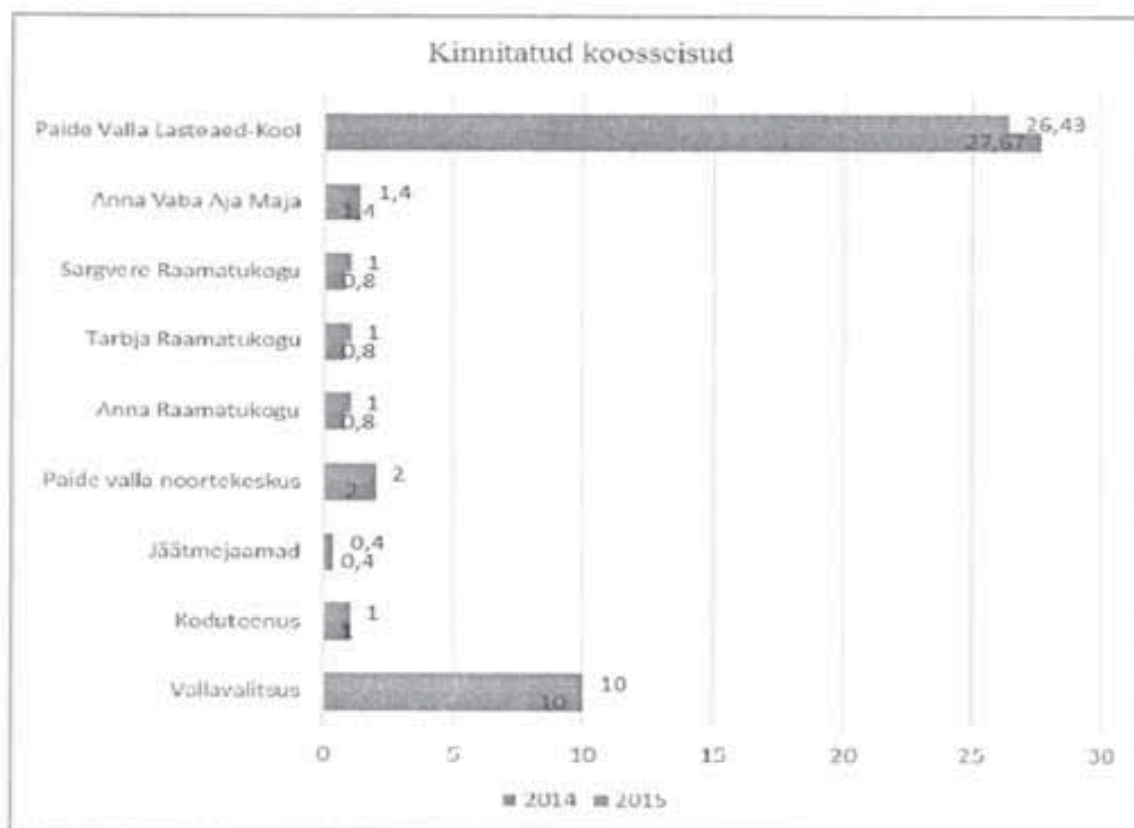
Põhitegevuse tulem on tulude ja kulude vahe ³

Netovõlakoormuse ülemmäär ⁴





1.5. STRUKTUUR, TÖÖTAJAD JA TÖÖTASUD



	Töötajate keskmine arv majandusaastal (taandatuna täistööajale)	Töötasud majandusaastal (eurodes)	Töötasu võlaõiguslike lepingute alusel (eurodes)
Volikogu	×	27 632	65
Vallavalitsus	10,22	132 104	20
Külavanemad	×	261	246
Vallateede korrashoid	×	0	4 141
Jäätmekäitlus	0,38	2 027	0
Eespool nimetatamata tervishoiu kulud	×	598	0
Paide valla noortekeskus	2,00	13 839	0
Anna Raamatukogu	0,80	5 603	0
Tarbja Raamatukogu	0,80	6 223	0
Sargvere Raamatukogu	0,80	5 559	0
Anna Vaba Aja Maja	1,40	10 518	1 220
Paide Valla Lasteaed-Kool	27,46	215 740	1 290
Koduteenus	1,00	5 124	0
Kokku	44,86	425 228	6 982

Ülaloodud tasud on arvestatud ilma sotsiaalmaksu ja töötuskindlustuseta. Töötasude hulka on arvestatud kõik töötasud ja hüvitised (vt lisa 12). Muid täiendavaid soodustusi ei ole tegevjuhtkonnale ega kõrgema juhtkonna liikmetele arvestatud (vt lisa 17).

1.6. ÜLEVAADE SISEKONTROLLSÜSTEEMIST

Sisekontrollisüsteemina tegutseb volikogu revisjonikomisjon. Komisjon on kolmeliikmeline. Paide Vallavolikogu otsusega on kinnitatud komisjoni tööplaani. Kontrollimise kohta koostatakse kontrollakt. 2015. aastal toimus seitse istungit ja revideeritavad valdkonnad olid alljärgnevad:

- ✓ 2014. aasta majandusaasta aruande ja eelarve täitmise aruande läbivaatamine;
- ✓ Tarbja võimla küttesüsteemide ekspertiisakti analüüs ja võimalikud lahendused;
- ✓ 2014 majandusaasta eelarve täitmise arutelu ja eelarve kinnitamiseks arvamuse kujundamine;
- ✓ lepingute täitmise kontroll ja analüüs;
- ✓ valla omanduses olevate sõidukite kasutuse analüüs ja sõidupäevikute kontroll;
- ✓ 2014. aasta aktides esilekerkinud puuduste, lahenduste järelkontroll;
- ✓ 2015. aasta revisjonikomisjoni töö aruande koostamine;
- ✓ 2016. aasta tööplaani koostamine.

Paide Vallavolikogu otsusega 28.01.2016 nr 6 kinnitati 2016. aasta tööplaani.

- ✓ 2015 volikogu ja vallavalitsuse alaeelarvete kasutamise ja täitmise analüüs;
- ✓ valla hallatavate asutuste finantstegevuse kontroll ja teostatud investeeringute kontroll;
- ✓ 2015 eelarve täitmise aruande läbivaatamine- eelarve koostamise otstarbekuse, säästlikkuse ja tõhususe hindamine;
- ✓ 2015. Majandusaasta aruande läbivaatamine ja komisjoni seisukoha kujundamine;
- ✓ valla poolt toetust saavate ringide- tegevusgruppide tegevuse kontroll ja analüüs;
- ✓ 2015-2016 aktides esilekerkinud puuduste lahenduste järelkontroll;
- ✓ 2016. aastal teostatud tegevuste alusel aruande koostamine ja 2017. aasta tööplaani koostamine.

2.RAAMATUPIDAMISE AASTAARUANNE

2.1. BILANSS

(eurodes)

	Lisa	31.12.2015	31.12.2014
Varad			
Käibevara			
Raha	2	199 302	294 249
Maksunõuded	3A	108 840	96 210
Muud nõuded ja ettemaksed	4	2 599	2 262
Käibevara kokku		310 741	392 721
Põhivara			
Osalused tütar- ja sidusettevõtjates	8	409 610	409 610
Pikaajalised finantsinvesteeringud	5	31 972	27 876
Materiaalne põhivara	6	2 861 640	2 922 102
Põhivara kokku		3 303 222	3 359 588
Varad kokku		3 613 963	3 752 309
Kohustused			
Lühiajalised kohustused			
Saadud maksude, lõivude ja trahvide ettemaksed		372	513
Võlad hankijatele		13 798	18 417
Võlad töövõtjatele		8 690	9 288
Muud kohustused ja saadud ettemaksed	3A, 7	23 204	30 069
Laenukohustused	16	21 600	21 600
Lühiajalised kohustused kokku		67 664	79 887
Pikaajalised kohustused			
Laenukohustused	16	64 800	86 400
Pikaajalised kohustused kokku		64 800	86 400
Netovara			
Akumuleeritud ülejääk		3 586 082	3 662 182
Aruandeperioodi tulem		-104 583	-76 160
Netovara kokku		3 481 499	3 586 022
Kohustused ja netovara kokku		3 613 963	3 752 309

2.2. TULEMIARUANNE

(eurodes)

	Lisa	2 015	2 014
Tegevustulud			
Maksutulud	3B	1 084 652	1 021 581
Saadud toetused	9	264 359	223 961
Tulud kaupade ja teenuste müügist	10	45 590	45 158
Muud tegevustulud	11	118 757	46 350
Tegevustulud kokku		1 513 358	1 337 050
Tegevuskulud			
Tööjõukulud	12	-578 553	-549 907
Põhivara amortisatsioon ja allahindlus	6	-253 225	-223 878
Antud toetused	14	-172 212	-123 483
Muud tegevuskulud	13	-613 000	-515 917
Tegevuskulud kokku		-1 616 990	-1 413 185
Aruandeperioodi tegevustulem		-103 632	-76 135
Finantstulud ja -kulud			
Intressikulu	16	-986	-107
Tulu hoiustelt ja väärtpaberitelt	2	35	82
Finantstulud ja -kulud kokku		-951	-25
Aruandeperioodi tulem		-104 583	-76 160

2.3. RAHAVOOGUDE ARUANNE

(eurodes)

	Lisa	2015	2014
Rahavood põhitegevusest			
Aruandeperioodi tegevustulem		-103 632	-76 135
Korrigeerimised			
Põhivara amortisatsioon ja ümberhindlus	6	253 225	223 878
Käibemaksukulu põhivara soetuselt	13	38 481	12 607
Saadud toetused põhivara sihtfinantseerimiseks	9	-94 402	-108 806
Saadud kasum põhivara müügist	11	-496	0
Antud sihtfinantseerimine põhivara soetuseks	14	83 719	41 637
Korrigeeritud tegevustulem		176 894	93 181
Käibevarade netomuutus		-12 966	9 134
Kohustuste netomuutus		-12 254	9 178
Rahavood põhitegevusest kokku		151 675	111 493
Rahavood investeerimistegevusest			
Materiaalse põhivara soetus	6	-231 235	-75 710
Laekunud põhivara müügist	11	500	0
Laekunud sihtfinantseerimine põhivara soetuseks	9	94 402	108 806
Makstud sihtfinantseerimine põhivara soetuseks	14	-83 672	-41 637
Tasutud finantsinvesteeringute soetamisel	5	-4 096	-4 096
Laekunud intressid ja muud finantstulud	2	34	82
Rahavood investeerimistegevusest kokku		-224 067	-12 555
Rahavood finantseerimistegevusest			
Laekunud laenud	16	0	108 000
Tagasi makstud laenud	16	-21 600	0
Makstud intressid	16	-955	-100
Rahavood finantseerimistegevusest kokku		-22 555	107 900
Puhas rahavoog		-94 947	206 838
Raha ja selle ekvivalendid perioodi alguses	2	294 249	87 411
Raha ja selle ekvivalentide muutus		-94 947	206 838
Raha ja selle ekvivalendid perioodi lõpus	2	199 302	294 249

2.4. NETOVARA MUUTUSTE ARUANNE

(eurodes)

	Lisa	Akumuleeritud tulem
Saldo seisuga 31.12.2013		3 630 896
Põhivara ümberhindlus	6	31 286
Aruandeperioodi tulem		-76 160
Saldo seisuga 31.12.2014		3 586 022
Põhivara ümberhindlus	6	60
Aruandeperioodi tulem		-104 583
Saldo seisuga 31.12.2015		3 481 499

2.5. EELARVE TÄITMINE ARUANNE (eurodes)

Põhitegevuse tulud	Esialgne	Lõplik	Täitmine
30 Maksud	1 057 899	1 057 899	1 082 688
3000 Füüsilise isiku tulumaks	975 899	975 899	994 699
3030 Maamaks	80 000	80 000	85 781
3044 Reklaamimaks	2 000	2 000	2 208
32 Kaupade ja teenuste müük	42 850	45 949	46 113
320 Riigilõivud	3 000	3 000	4 548
3220 Kohatasud	9 000	9 000	8 526
3220 Paide Valla Lasteaed-Kool toitlustamine	13 423	13 423	10 969
3220 Paide Valla Lasteaed-Kool osalustasu	7 524	7 524	7 186
3220 Muud laekumised haridusasutuste majandustegevusest	20	1 003	2 026
3221 Reklaami müügitulu	350	520	652
3221 Muud kultuuri- ja kunstiasutuste tulud	0	61	117
3223 Laekumised tervishoiuasutuste majandustegevusest	0	800	800
3224 Laekumised sotsiaalasutuste majandustegevusest	3 500	3 500	4 154
3225 Laekumised elektrienergia kasutamisest	1 900	1 900	1 555
3225 Üüritulu	263	263	168
3229 Laekumised üldvalitsemisasutuste majandustegevusest	100	600	748
3233 Üüri- ja renditulu	2 650	3 075	3 131
3237 Kasutusõiguse tasu	320	320	320
3238 Muu kaupade ja teenuste müük	800	960	888
3238 Maa erastamise teenustasu	0	0	325
35 Saadud toetused	163 731	168 727	169 460
3500 Põllumajanduse Registrate ja Informatsiooni Amet	849	849	973
3500 Eesti Töötukassa	300	300	909
3500 Rahandusministeerium	706	706	706
3500 Lastekaitse Liit	0	1 500	1 500
3500 Kultuuriministeerium	0	2 869	2 869
3500 Eesti Noorsootöö Keskus	0	627	627
35201 Toetusfond	161 876	161 876	161 876
38 Muud tegevustulud	47 769	57 628	99 868
3825 Laekumised vee erikasutusest	42 689	42 689	43 022
3825 Kaevandamisõiguse tasu	5 000	14 859	56 756
3882 Saastetasud	80	80	90
Põhitegevustulud kokku	1 312 249	1 330 203	1 398 129

Põhitegevuse kulud			
Kulud tegevusalade järgi			
01 Üldised valitsussektori teenused	289 321	286 215	271 273
01111 Volikogu	44 348	44 348	42 633
01112 Vallavalitsus	224 685	224 685	215 505
01112 Sümboolika	600	600	600
01112 Külavanemad	1 000	1 000	849
01114 Reservfond	7 000	3 894	0
01330 Südamaa Vabavald	100	100	100
01330 Järva Arengu Partnerid	1 510	1 510	1 510
01330 Järvamaa Omaavalitsuste Liit	8 200	8 200	8 198
01330 Eesti Maaomavalitsuste Liit	1 878	1 878	1 878
04 Majandus	102 887	103 387	83 113
04350 Elektrienergia	6 000	6 000	3 840
04510 Valla teede korrashoid	77 617	77 617	68 338
04600 Side	2 400	2 400	2 197
04740 Üldplaneering/ planeering	12 350	12 350	3 907
04740 Üldmajanduslikud arendusprojektid	3 500	3 500	3 350
04810 MTÜ Mäo Keskus	320	320	320
04900 Muu majandus	700	1 200	1 161
05 Keskkonnakaitse	12 449	12 037	10 929
05100 Jäätmekäitlus	10 499	10 499	9 409
05400 Veekogud	1 950	1 538	1 520
06 Elamu- ja kommunaalmajandus	20 503	20 503	18 546
06100 Elamumajandus	1 100	1 100	758
06400 Tänavavalgustus	12 413	12 413	11 897
06605 Hulkuvate loomadega seotud tegevus	1 900	1 900	1 260
06605 Heakord	5 090	5 090	4 631
07 Tervishoid	150	950	467
07600 Eespool nimetamata tervishoiu kulud	150	950	467
08 Vabaaeg, kultuur ja religioon	161 410	166 154	151 840
08102 Sargvere Spordiselts	640	640	640
08102 Spordiüritused	2 500	2 500	788
08102 Sporditegevus	2 000	2 000	479
08106 Huviringid	6 500	6 500	4 654
08107 Paide valla noortekeskus	21 769	21 982	21 799
08107 Paide valla noortekeskus-projekt	0	627	627
08109 Vaba aja üritused	2 000	2 000	1 483
08201 Anna Raamatukogu	9 978	10 088	9 927
08201 Tarbja Raamatukogu	8 527	8 587	8 445
08201 Sargvere Raamatukogu	9 564	9 724	9 374
08201 Trükised Raamatukogudele	2 100	4 969	4 785
08202 Anna Vaba Aja Maja	22 955	23 078	20 604

08208 Piirkondlikud tegevused	4 190	4 190	3 819
08209 Maakultuuri Edendamise Selts	18 457	18 457	18 457
08209 Mõisa haldamine	23 336	23 336	23 336
08209 Sargvere mõis	2 500	2 500	1 743
08300 Vallaleht ja raadioreklaam	4 555	4 725	4 469
08400 Kirik	11 540	11 952	11 952
08500 Regionaalne areng	4 000	4 000	576
08500 Kodaniku algatuslikud projektid	3 500	3 500	3 084
08600 Muu vabaaeg, kultuur ja religioon	799	799	799
09 Haridus	639 651	650 473	629 110
09110 Omavalitsustelt ostetud teenused-lasteaiad	58 000	62 300	62 282
09110 Paide Valla Lasteaed-Kool (lasteaed)	80 923	80 923	79 954
09210 Paide Valla Lasteaed-Kool	271 701	282 523	263 616
09212 Paide Valla Lasteaed-Kool (õpetajad)	70 114	70 114	70 114
09220 Omavalitsustelt ostetud teenused-koolid	106 040	101 400	100 644
09221 Omavalitsustelt ostetud teenused-TKK	9 348	9 688	9 517
09600 Õpilastransport	29 700	29 700	29 598
09601 Koolitoit	12 945	12 945	12 540
09800 Muud hariduskorralduslikud kulud	880	880	845
10 Sotsiaalne kaitse	82 878	87 484	67 019
10110 Haigete sotsiaalne kaitse	256	256	256
10121 Muu puuetega inimeste sotsiaalne kaitse	200	200	0
10200 Hooldekodud	31 714	31 714	27 837
10201 Koduteenused	11 207	14 313	12 453
10201 Sotsiaalteenused eakatele	2 650	2 650	2 609
10402 Sotsiaalteenused peredele ja lastele	29 029	30 529	23 146
10402 Vajaduspõhine peretoetus	1 933	1 933	0
10701 Toimetulekutoetus	5 889	5 889	718
Põhitegevuse kulude hulgas			
4 Antud toetused	99 762	105 712	88 687
50 Tööjõukulud	582 067	583 114	578 822
5.6 Muud tegevuskulud	627 420	638 377	564 787
6 Muud kulud			
Põhitegevuse kulud kokku	1 309 249	1 327 203	1 232 297
Põhitegevuse tulem	3 000	3 000	165 832
Investeeringustegevus			
381 Põhivara müük (+)	0	0	500
15 Osaluste soetus (-)	-4 096	-4 096	-4 096
15 Põhivara soetus (-)	-201 845	-263 036	-231 234
04510 Valla teede korrashoid	-152 470	-206 661	-195 849
08209 Sargvere mõis	-6 300	-6 300	0
09210 Paide Valla Lasteaed-Kool	-38 075	-45 075	-35 385
10201 Investeering-Põhjaka vanurite maja	-5 000	-5 000	0

3502 Põhivara soetuseks saadud sihtfinantseerimine (+)	0	94 271	94 402
3502 Ettevõtluse Arendamise Sihtasutus	0	60 271	60 402
3502 Siseministeerium	0	34 000	34 000
4502 Põhivara soetuseks antud sihtfinantseerimine (-)	-68 308	-101 388	-97 830
04510 Valla teede korrashoid	-31 308	-31 308	-28 475
06100 Elamumajandus	-30 000	-57 000	-56 477
06300 Veevarustus	-7 000	-13 080	-12 878
655 Finantstulud (+)	0	0	34
650 Finantskulud (-)	-1 400	-1 400	-955
Investeeringistegevus kokku	-275 649	-275 649	-239 679
Eelarve tulem	-272 649	-272 649	-73 347
Finantseerimistegevus			
2586 Kohustusetasumine (-)	-21 600	-21 600	-21 600
Likviidsete varade muutus			
100 Muutus kassas	-294 249	-294 249	94 947

Reservfond

Tegevusala	Selgitus	Eraldus reservist	Kulutatud	Jääk
Eelarve				7 000
10201	Põhjaka vanurite maja reoveeseptiku ja torustiku vahetustööd	3106	3106	3 894

2.6. RAAMATUPIDAMISE AASTAARUANDE LISAD

Lisa 1 Aastaruande koostamisel kasutatud arvestuspõhimõtted

Käesolev Paide Vallavalitsuse raamatupidamise aastaaruanne on koostatud kooskõlas Eesti Vabariigi hea raamatupidamistavaga. Hea raamatupidamistava tugineb rahvusvaheliselt tunnustatud arvestuse ja aruandluse põhimõtetele, mille põhinõuded on kehtestatud Eesti Vabariigi raamatupidamise seaduses, mida täiendavad Raamatupidamise Toimkonna poolt välja antud juhendid ning Riigi raamatupidamise üldeeskiri.

Raamatupidamise aastaaruanne on koostatud eurodes.

Raamatupidamise aastaaruanne on koostatud, lähtudes soetusmaksumuse printsiibist, v.a enne 1995. aastat soetatud materiaalne põhivara, mis on kajastatud ühekordselt ümberhinnatud väärtuses.

Varade ja kohustuste jaotus lühi- ja pikaajalisteks

Varad ja kohustused on bilansis jaotatud lühi- ja pikaajalisteks lähtudes sellest, kas vara või kohustuse eeldatav valdamine kestab kuni ühe aasta või kauem bilansikuupäevast arvestatuna.

Raha ja raha ekvivalendid

Bilansis kajastatakse rahana kassas olevat sularaha ning pankades olevaid arvelduskontode jääke.

Maksu- ja muud nõuded

Maksunõudeid kajastatakse selle riigiraamatupidamiskohuslase üksuse tulemiaruanandes, kes seaduse alusel on määratud maksu saajaks. Maksmata kuid deklareeritud maksunõuete üle peetakse arvestust tekkepõhiselt. Iga konkreetse kliendi nõudeid hinnatakse eraldi, arvestades teadaolevat informatsiooni kliendi maksevõime kohta. Ebatõenäoliselt laekuvad nõuded on bilansis tõenäoliselt laekuva summani alla hinnatud. Aruandeperioodil laekunud, kuid varasematel perioodidel kuludesse kantud nõuded kajastatakse aruandeperioodil ebatõenäoliste nõuete kulu vähendusena. Nõue loetakse lootusetuks, kui juhtkonna hinnangul puuduvad võimalused nõude kogumiseks. Lootusetud nõuded on bilansist välja kantud.

Pikaajalised finantsinvesteeringud

Pikaajaliste finantsinvesteeringutena kajastatakse aktsiaid ja osi, millest aruandekohuslane omab alla 20%. Pikaajalised finantsinvesteeringud on tehtud avaliku sektoris kuuluvatesse äriühingutesse koostöös teiste kohalike omavalitsuste üksustega ning neid kajastatakse soetusmaksumuses. See hinnatakse alla, kui osaluse objekti omakapitalist aruandekohuslasele kuuluv osa on langenud allapoole osaluse bilansilisest väärtusest. Kajastatud allahindlused taastatakse järgmistel perioodidel, kuid mitte kõrgemale soetusmaksumusest.

Materiaalne põhivara

Materiaalseks põhivaraks loetakse varasid, mida kasutatakse hinnanguliselt pikema perioodi jooksul kui üks aasta ja mille soetamismaksumus on alates 2 000 eurost. Madalama soetamismaksumusega või lühema kasuliku elueaga varaobjektid kantakse kasutusse võtmisel kuluks ning nende üle peetakse arvestust bilansiväliselt. Põhivara rekonstrueerimisväljaminekud, mis vastavad materiaalse põhivara mõistele, liidetakse materiaalse põhivara soetusmaksumusele. Rekonstrueerimisväljaminekute lisamisel hinnatakse vara järelejäänud

kasulikke eluiga ja vajadusel reguleeritakse põhivara kulumi normi. Põhivara soetusmaksumusse arvatakse kulutused, mis on vajalikud selle kasutuselevõtmiseks, v.a soetusega kaasnevad maksud, lõivud, laenu-, koolitus- ja lähetuskulud, mis kajastatakse kuluna. Põhivara kajastatakse soetamismaksumuses, millest on maha arvatud akumuleeritud kulum ja võimalikud väärtuse langusest tulenevad allahindlused. Kulumi arvestamisel kasutatakse lineaarset meetodit. Kulumi norm määratakse igale põhivara objektile eraldi, sõltuvalt selle hinnangulisest kasulikkusest elueast. Kui põhivara koosneb erineva hinnangulise kasuliku elueaga komponentidest, mille soetusmaksumust on võimalik usaldusväärselt hinnata, võetakse komponendid eraldi arvele. Uue põhivara kulumi normid aastas on põhivara gruppidele järgmised:

- ✓ Hooned ja rajatised 2%-5%
- ✓ Masinad ja seadmed 20%
- ✓ Arvutustehnika 33%
- ✓ Muu inventar 20%

Ümberhindlus

Materiaalse põhivara ümberhindlus on ühekordne tegevus, mis tuleneb vajadusest võtta arvele enne 1996. aastal toimunud hüperinflatsiooni ja korrigeerida varasemaid puudujääke raamatupidamises. Seoses maareformi kestmisega on ümberhindluste kajastamist jätkatud ka peale 2005. aastat, võttes arvele aruandeperioodil mõõdistatud ja maakatastrisse kantud maad. Jätkub ka valla teede munitsipaliseerimine. Arvele on võetud need teed, mis on mõõdistatud ja mille teaalune maa on kantud maakatastrisse. Varade ümberhindamiseks kasutatakse eelisjärjekorras turuhinda. Objektide korral, millel turuhind puudub, kasutatakse õiglase väärtuse määramiseks jääkmaksumuse meetodit. Maa arvelevõtmiseks kasutatakse maksustamishinda, kui turuhind pole teada. Turuhinna puudumise korral on teistelt avaliku sektori üksustelt saadud põhivara lubatud erandjuhul võtta arvele ka üleandja bilansilises jääkmaksumuses. Teede ümberhindlusel on arvestatud 50% uue tee maksumusest. Ümberhinnatava vara uued hinnad on järgnevad: tolmuwabatee 2,56 eurot m², asfaltbetoonkate 4,47 eurot m², kruuskate 1,28 euro m², pinnaskate 0,19 eurot m². Teede ümberhindlust teostas valla majandusnõunik.

Finantskohustused

Kõik finantskohustused (võlad hankijatele, muud lühi- ja pikaajalised võlakohustused) võetakse algselt arvele nende soetusmaksumuses, mis sisaldab ka kõiki soetamisega otseselt kaasnevaid kulutusi. Edasine kajastamine toimub korrigeeritud soetusmaksumuse meetodil. Lühiajaliste finantskohustuste korrigeeritud soetusmaksumus on üldjuhul võrdne nende nominaalväärtusega, mistõttu lühiajalisi finantskohustusi kajastatakse bilansis maksmisele kuuluvas summas.

Sihtfinantseerimine

Sihtfinantseerimisena kajastatakse sihtotstarbeliselt antud ja teatud tingimustega seotud toetusi. Sihtfinantseerimist ei kajastata tuluna või kuluna enne, kui toetuse saaja on teinud kulutused, milleks sihtfinantseerimine oli ette nähtud ning eksisteerib piisav kindlus, et sihtfinantseerimine leiab aset. Saadud sihtfinantseerimise kajastamisel rakendatakse brutomeetodit, mille järgi kajastatakse nii saadud sihtfinantseerimist kui ka selle arvel tehtud

kulusid või põhivara soetust mõlemaid eraldi. Tegevuskulude sihtfinantseerimise kajastamisel lähtutakse tulude ja kulude vastavuse printsiibist ning tulude sihtfinantseerimisest kajastatakse proportsionaalselt sellega seonduvate kuludega. Sihtfinantseerimise korral põhivara

soetamiseks võetakse vara bilansis arvele tema soetamismaksumuses, saadud sihtfinantseerimine aga kajastatakse samal ajal tuluna.

Renditud varad

Aruandekohuslane on rentnik:

Kapitalirendina käsitletakse rendilepingut, mille puhul kõik olulised vara omandiga seotud riskid ja hüved kanduvad üle rentnikule. Muud rendilepingud kajastatakse kasutusrendina. Kasutusrendi tingimustel renditud vara bilansis ei kajastata. Kasutusrendi maksed kajastatakse kuluna ühtlaselt rendiperioodi jooksul.

Tulude arvestus

Kogutud maksude ning loodusvarade kasutamise ja saastetasude tulu võetakse arvele tekkepõhiselt vastavalt Maksu- ja Tolliameti poolt esitatud teatistele. Kohalike maksude tulu võetakse arvele tekkepõhiselt vastavalt esitatud maksudeklaratsioonidele. Toodete, kaupade ja põhivara müügist saadud tulu kajastatakse siis, kui kõik olulised omandiga seotud riskid on läinud üle ostjale ning müügitulu ja tehinguga seotud kulu on usaldusväärset määratav. Tulu teenuse müügist kajastatakse teenuse osutamisel.

Kulude arvestus

Kulusid kajastatakse tekkepõhiselt. Põhivara või varude soetamisel tasutud mittetagastatavad maksud ja lõivud, sh käibemaks, mida ei saa arvata sisendkäibemaksuks, kajastatakse soetamishetkel kuluna tulemiaruaude kirjel „muud kulud“.

Tehingud seotud osapooltega

Seotud osapoolteks loetakse Paide Vallavalitsuse volikogu ja valitsuse liikmeid ning asutuste juhte, kellele on antud õigus iseseisvalt lepinguid sõlmida, kõigi eelpool loetletud tegev- ja kõrgema juhtkonna liikmete lähedased pereliikmed, samuti ka nende valitseva ja olulise mõju all olevad sihtasutused, mittetulundusühingud ja äriühingud.

Bilansipäevajärgsed sündmused

Raamatupidamise aastaaruandes kajastuvad olulised vara ja kohustuste hindamist mõjutavad asjaolud, mis ilmnesid bilansikuupäeva ja aruaude koostamispäeva vahemikul, kuid on seotud aruandeperioodil või varasematel perioodidel toimunud tehingutega. Bilansipäevajärgsed sündmused, mida ei ole varade ja kohustuste hindamisel arvesse võetud, kuid mis võivad oluliselt mõjutada järgmise aruandeaasta tulemust, avalikustatakse raamatupidamise aastaaruande lisades.

Eelarve täitmise aruanne

Eelarve täitmise aruanne on koostatud kassapõhiselt, mistõttu selle andmeid ei ole võimalik võrrelda tekkepõhistes aruannetes kajastatud andmetega. Lisaks kassapõhisest printsiibist tulenevatele ajaliste erinevustele on selles kasutusel veel järgmised olulised erinevad arvestuspõhimõtted:

- ✓ põhivara soetamisel tasutud summad kajastatakse eelarve täitmisel kuluna ning põhivara müügist laekunud summad tuluna, amortisatsioon ja muid põhivaradega tehtud mitterahalisi tehinguid eelarve täitmise aruandes ei kajastata;
- ✓ kaupade ja teenuste ning põhivarade soetamisel lisanduv käibemaks, mida ei saa arvata sisendkäibemaksuks, on eelarve täitmise aruandes kajastatud vastavate kaupade, teenuste ja põhivara soetamise kuluna (tekkepõhises aruandes eraldi tulemiaruaude real „muud tegevuskulud“).

Lisa 2 Raha ja selle ekvivalendid
(eurodes)

	31.12.2015	31.12.2014
Sularaha	171	147
Arvelduskontod pankades	199 131	294 102
Raha ja selle ekvivalendid kokku	199 302	294 249

	2015	2014
Intressitulu arvelduskontodelt	35	82

Lisa 3 Maksud
(eurodes)

A. Maksunõuded ja -kohustused

	Lühiajalised nõuded		Lühiajalised kohustused	
	31.12.2015	31.12.2014	31.12.2015	31.12.2014
Üksikisiku tulumaks	86 586	84 668	5 639	5 389
Nõuded loodusressursside kasutamisest ja saastetasudest	21 235	10 690	0	0
Maamaks	1 019	852	0	0
Sotsiaalmaks	0	0	11 654	10 956
Kogumispensionimaksed	0	0	580	515
Töötuskindlustusmaksed	0	0	731	867
Maksud kokku	108 840	96 210	18 604	17 727

B. Maksutulud

	2015	2014
Üksikisiku tulumaks	996 616	932 851
Maamaks	85 948	86 552
Reklaamimaks	2 088	2 178
Maksutulud kokku	1 084 652	1 021 581

Lisa 4 Muud nõuded ja ettemaksed
(eurodes)

	31.12.2015	31.12.2014
Nõuded ostjate vastu	1 834	1 987
Nõuded toetuste eest	764	267
Muud nõuded	1	0
Muud ettemakstud tulevaste perioodide kulud	0	8
Muud nõuded ja ettemaksed kokku	2 599	2 262

Lisa 5. Pikaajalised finantsinvesteeringud
(eurodes)

	Osaluse %	Aktsiate arv	31.12.2015	31.12.2014
AS Järvamaa Haigla (vt lisa 19)	5,500	476	30 445	26 349
AS Väätsa Prügila	5,975	239	1 527	1 527
Pikaajalised finantsinvesteeringud kokku			31 972	27 876

Lisa 6. Materiaalne põhivara
(eurodes)

	Maa	Hooned ja rajatised	Masinad ja seadmed	Muu põhivara	Lõpetam ata ehitused	Kokku
31.12.2013						
Soetusmaksumus	13 591	4 073 153	84 461	26 055	0	4 197 260
Kogunenud kulum	0	-1 060 469	-59 145	-26 055	0	-1 145 669
Põhivara jääkväärtus	13 591	3 012 684	25 316	0	0	3 051 591
Soetused ja parendused	251	60 202	0	0	2 650	63 103
Kulum ja allahindlus	0	-204 820	-11 214	0	0	-216 034
Mahakantud põhivara soetusmaksumus	0	-19 727	0	-2 876		-22 603
Mahakantud põhivara kulum	0	11 883	0	2 876		14 759
Ümberhindlus	481	30 805	0	0	0	31 286
31.12.2014						
Soetusmaksumus	14 323	4 144 433	84 461	23 179	2 650	4 269 046
Kogunenud kulum	0	-1 253 406	-70 359	-23 179	0	-1 346 944
Põhivara jääkväärtus	14 323	2 891 027	14 102	0	2 650	2 922 102
Soetused ja parendused	3 483	107 391	0	0	81 880	192 754
Kulum ja allahindlus	0	-215 923	-10 437	0	0	-226 360
Müüdü põhivara jääkväärtuse mahakandmine	-4	0	0	0	0	-4
Mahakantud põhivara soetusmaksumus	0	-44 346	0	0	0	-44 346
Mahakantud põhivara kulum	0	17 481	0	0		17 481
Üle antud mitterahaline sihtfinantseerimine (vt lisa 14)	-47	0	0	0	0	-47
Ümberhindlused	60	0	0	0	0	60

Ümberklassifitseerimine	0	82 330	0	0	-82 330	0
31.12.2015						
Soetusmaksumus	17 815	4 289 808	84 461	23 179	2 200	4 417 463
Kogunenud kulum	0	-1 451 848	-80 796	-23 179	0	-1 555 823
Põhivara jääkväärtus	17 815	2 837 960	3 665	0	2 200	2 861 640

Rahavoogudearuandes kajastub materiaalse põhivara eest tasutud summana 231 235 eurot, mis tuleneb järgmistest summadest: teemaade ostmisega seotud kulud 3 483 eurot (koos käibemaksuga 4 109 eurot sh notaritasud summas 3 759 ja maa ostuhind 350 eurot), kruusateede remonttööd – OÜ Mateko 32 618 eurot (koos käibemaksuga 39 142 eurot), mustkatttega teede pindamine – AS Teede REV-2 74 773 eurot (koos käibemaksuga 89 728), Mäo kerkliiklustee ehitus (vt lisa 9) – AS Järva Teed 50 752 eurot (koos käibemaksuga 60 903 eurot), omanikujärelevalve OÜ Estroad 1 640 eurot (koos käibemaksuga 1 968 eurot), Tarbja võimla ja lasteaed-kooli küttesüsteemi remonttööd – OÜ Vesi&Õhk 28 728 eurot (koos käibemaksuga 34 473 eurot), ekspertarvamus Tarbja võimla küttesüsteemide kohta 460 eurot (koos käibemaksuga 552 eurot), omanikujärelevalve 300 eurot (koos käibemaksuga 360 eurot).

Mahakantud põhivara soetusmaksumus: müüdi teelõik, mille teemaa hinnaks oli 4 eurot (vt lisa 11), seoses valla teedele tehtud investeeringutega tuli eelnevalt arvel olevat vara kuludesse kanda summas 44 346 eurot, vara jääkväärtuseks oli 26 865 eurot.

Ümberhindlusena võeti arvele varem katastrisse kandmata maad väärtuses 60 eurot, mis hinnati maa maksustamishinnas.

Üüritulu saadi materiaalselt põhivaralt väljaüüritud sotsiaalpindadelt 168 eurot. Üürilepingud sõlmitakse tähtajaga kuni üks aasta. Mitteelutuumide renditulu suuruseks oli 3 125 eurot, valdav osa nimetatud laekumistest on seotud võimla kasutamisest laekuva tuluga. Sõlmitud lepingud on tähtajalised ja katkestatavad. (vt lisa 10)

Lisa 7 Muud kohustused ja saadud ettemaksed (eurodes)

	31.12.2015	31.12.2014
Maksunõuded ja maksukohustused (vt lisa 3A)	18 604	17 727
Loodusressursside kasutamine ja saastetasu kohustus	4 486	12 335
Seadusandlusest tulenevad toetuste kohustused	56	0
Intressikohustused	38	7
Ettemaksed toodete ja teenuste eest	20	0
Muud kohustused ja saadud ettemaksed kokku	23 204	30 069

Lisa 8 Osalused tütar-ja sidusettevõtetes
(eurodes)

	Tulemiaruaande näitajad		Tulem	Bilansinäitajad	
	Tegevustulud	Tegevuskulud		Varad	Netovarad
AS Paide Vesi					
2015	3 297 550	-2 992 508	249 103	40 018 508	35 588 840
2014	3 656 740	-2 008 665	1 587 290	39 563 077	34 942 078

	31.12.2014	31.12.2015
AS Paide Vesi	409 610	409 610

Aksionärid	2015		2014	
	Aktsiate arv	Osalus %	Aktsiate arv	Osalus %
Ambla Vallavalitsus	834	5,40	834	5,61
Imavere Vallavalitsus	553	3,58	400	2,69
Kareda Vallavalitsus	154	1,00	154	1,04
Koigi Vallavalitsus	348	2,25	348	2,34
Paide Linnavalitsus	12 793	82,86	12 366	83,22
Paide Vallavalitsus	382	2,47	382	2,57
Roosna-Alliku Vallavalitsus	376	2,44	376	2,53
Kokku	15 440	100,00	14 860	100,00

Lisa 9 Saadud toetused
(eurodes)

	2015	2014
Sihtfinantseerimine põhivara soetuseks	94 402	108 806
Sihtfinantseerimine tegevuskuludeks	8 081	41 041
Muud toetused	161 876	74 114
Saadud toetused kokku	264 359	223 961

Sihtfinantseerimine põhivara soetuseks	2015	2014
Rahalised sihtfinantseerimised		
Rahandusministeerium: valla teede korrashoid	0	48 979
Ettevõtluse Arendamise SA: Mäo Reisiterminali ja Mäo Keskuse vaheline kergliiklustee (vt lisa 6)	54 191	0

Rahandusministeerium: Sargvere külas põlengus kahjustada saanud korterelamu elamisväärsaks muutmine	34 000	0
Rahandusministeerium: hajaasustuse programm	6 211	6 733
Ettevõtluse Arendamise SA: Tarbja mänguväljak	0	53 094
Sihtfinantseerimine põhivara soetuseks kokku	94 402	108 806

Sihtfinantseerimised tegevuskuludeks	2015	2014
Majandus-ja Kommunikatsiooniministeerium: valla teede korrashoid	0	29 000
Lastekaitse Liit: abi vajavate laste huvitegevuse toetuseks laekunud raha	1 500	0
Eesti Noorsootöö Keskus: projekt „Sport ja muusika käsikäes“	627	727
Põllumajanduse Registrite ja Informatsiooni Amet: koolipiimatoetus	1 130	880
Kultuuriministeerium: trükised raamatukogudele	2 869	2 786
Rahandusministeerium: aadressandmete korrastamine ja õppelaen	1 313	4 652
Eesti Töötukassa: töötutute tööle rakendamise toetus	642	2 996
Sihtfinantseerimised tegevuskuludeks kokku	8 081	41 041

Muud toetused	2015	2014
Riigieelarvest toetusfond:	161 876	67 158
eraldised hariduskuludeks	76 836	59 318
toimetulekutoetus	2 210	2 024
koolilõunatoetus	4 095	3 973
keskkonnatasude kompensatsioon	1 075	1 792
sündide ja surmade registreerimise kulude hüvitis	43	51
valla teede korrashoiuks	77 617	0
Riigieelarvest tasandusfond	0	6 956
Muud toetused kokku	161 876	74 114

Lisa 10 Tulud kaupade ja teenuste müügist
(eurodes)

	2015	2014
Laekumised haridusasutuste majandustegevusest	28 168	29 042
Laekumised sotsiaalasutuste majandustegevusest	4 189	3 897
Riigilõivud	4 689	3 321
Laekumised elamuasutuste majandustegevusest sh <i>muu elamute ja korterite üür ja rent (vt lisa 6)</i>	1 690	2 120
Laekumised tervishoiust	168	231
Laekumised üldvalitsemisasutuste majandustegevusest	800	0
Laekumised kultuuriasutuste majandustegevusest	683	970
Tulud muudest majandustegevusest sh <i>üür ja rent (vt lisa 6)</i>	714	549
	4 657	5 259
	3 125	3 269
Tulud kaupade ja teenuste müügist kokku	45 590	45 158

Lisa 11. Muud tegevustulud
(eurodes)

	2015	2014
Tulu maa müügist	4	0
Müüdud maa soetusmaksumus	-4	0
Müüdud tee müügitulu	496	0
Kohaliku tähtsusega maardlate kaevandusõiguse tasu	68 365	0
Tasu vee erikasutusest	43 302	41 438
Maardlate kaevandamise tasud	6 512	4 775
Saastetasud	82	137
Muud tegevustulud kokku	118 757	46 350

Lisa 12 Tööjõukulud
(eurodes)

Tegevusvaldkond	2015		2014	
	Töötajate arv	Töötasukulud	Töötajate arv	Töötasukulud
Haridus	27,46	-217 029	25,90	-192 148
Vallavalitsus	10,22	-132 631	10,35	-137 182
Vabaaeg, kultuur	5,80	-42 962	6,06	-43 208
Volikogu	0,00	-27 697	0,00	-28 583
Sotsiaalne kaitse	1,00	-5 124	1,00	-5 142
Keskkonnakaitse	0,38	-2 027	0,32	-1 905
Majandus	0,00	-4 142	0,00	-1 997
Tervishoid	0,00	-598	0,00	0
Kokku	44,86	-432 210	43,63	-410 165

Töötajate arvuna on esitatud keskmine töötajate arv taandatuna täistööajale. Ajutiste lepinguliste korral ei ole töötajate arvu leitud. Ajutiste töölepingute alusel on arvestatud 2014. aastal 3 943 eurot ja 2015. aastal 6 982 eurot.

	2015	2014
Töötasukulud	-432 210	-410 165
Sotsiaal-ja töötuskindlustusmaks	-145 636	-139 146
Erisoodustused:		
Õppelaenude kustutamine	-425	-354
Muud erisoodustused	-282	-242
Kokku tööjõukulud	-578 553	-549 907

Lisa 13 Muud tegevuskulud
(eurodes)

	2015	2014
Majandamiskulud		
Õppevahendite ja koolituse kulud	-180 719	-156 118
Kinnistute, hoonete ja ruumide majandamiskulud sh <i>üür ja rent</i>	-104 771	-97 325
Rajatiste majandamiskulud	-1 346	-1 347
Muud mitmesugused majanduskulud	-69 294	-63 375
Sotsiaalteenused	-36 025	-38 025
Administreerimiskulud	-28 389	-24 787
Sõidukite ülalpidamise kulud	-23 722	-20 791
Toiduained	-12 847	-14 028
Info-ja kommunikatsioonitehnoloogia kulud	-13 789	-12 736
Info- ja kommunikatsioonitehnoloogia kulud	-12 155	-9 086
Kultuuri- ja vaba aja sisustamise kulud	-8 110	-6 918
Inventari kulud	-6 620	-6 499
Koolituskulud	-8 087	-5 068
Teavikud	-4 559	-4 216
Uurimis- ja arendustööd	-3 350	0
Töömashinate ja seadmete majandamiskulud	-1 876	-2 666
Muu erivarustus ja materjalid	-500	-328
Meditiinikulud ja hügieenitarbed	-663	-256
Eri- ja vormiriietus	-211	0
Majandamiskulu kokku	-515 687	-462 222
Muud kulud		
Käibemaks põhivaralt	-38 481	-12 607
Käibemaks	-57 965	-40 907
Käibemaks riigieelarvelisest õppevahendite kuludelt	-130	-163
Käibemaks koolituskuludelt (riigieelarvest)	-176	-5
Riigilõivud	-561	-13

Muud kulud kokku	-97 313	-53 695
Muud tegevuskulud kokku	-613 000	-515 917

Lisa 14 Antud toetused
(eurodes)

	2015	2014
Sotsiaaltoetused füüsilistele isikutele	-24 079	-22 195
Sihtfinantseerimine tegevuskuludeks	-7 189	-7 149
Muu mittesihtotstarbeline finantseerimine	-43 393	-39 801
Antud sihtfinantseerimine põhivara soetuseks	-83 719	-41 637
Liikmemaksud	-13 832	-12 701
Antud toetused kokku	-172 212	-123 483

Sotsiaaltoetused füüsilistele isikutele	2015	2014
Peretoetused	-13 064	-8 939
Õppetoetused	-6 708	-6 393
Muud sotsiaaltoetused	-3 730	-4 346
Toimetulekutoetus	-577	-2 517
Sotsiaaltoetused füüsilistele isikutele kokku	-24 079	-22 195

Sihtfinantseerimine tegevuskuludeks	2015	2014
Järvamaa Arenduskesku: turismikeskuse sihtfinantseerimine (vt lisa 19)	-799	-799
Sargvere Maakultuuri Edendamise Selts: rahvariiete soetamine ja uuendamine	-320	0
Sargvere Maakultuuri Edendamise Selts: Sargvere mõis 250 ja jaanipäev	-200	0
Sargvere Maakultuuri Edendamise Selts: kepikönnipäeva korraldamine	-100	0
Sargvere Maakultuuri Edendamise Selts: Sargvere mõisa ja küla talgupäeva korraldamine	-190	0
Sargvere Maakultuuri Edendamise Selts: muuseumiöö 2015	-168	0
Sargvere Maakultuuri Edendamise Selts: mõisa katuse remonttööd	-729	0
Sargvere Maakultuuri Edendamise Selts: jõulud lepatriinude külas	-238	0
Sargvere Maakultuuri Edendamise Selts: naistepäev koos Jaan Pehki laulude ja luuletustega	-320	0
Sargvere Maakultuuri Edendamise Selts: vastlapäev	-91	0

Sargvere Maakultuuri Edendamise Selts: hingedepäev	-100	0
Sargvere Maakultuuri Edendamise Selts: Sargvere mõisa suvepäev	0	-350
Sargvere Maakultuuri Edendamise Selts: kogukonna elujõulisuse tugevdamine kohalike elanike teadmiste ja oskuste arendamise kaudu	0	-276
Sargvere Maakultuuri Edendamise Selts: õppereisi transpordikulude toetus	0	-100
Sargvere Maakultuuri Edendamise Selts: Sargvere mõisa talveöö	0	-300
Sargvere Maakultuuri Edendamise Selts: Sargvere mõisa jõulumaa	0	-320
Mustla-Nõmme küla: Mustla-Nõmme külas teeäärte koristamine	-176	0
Mündi küla: Mündi küla ühispostkastide varikatus	-320	0
MTÜ Süda-Eesti Sotsiaalkeskus: Järvamaa toidupanga abi	-50	-50
Tarbja Kultuuriselts: haljasalade niitmine	-160	-150
MTÜ Türi-Tamsalu Matkatee: osalemine matkatee arenduses	0	-250
KÜ Tarbja Järve tee 7: kortereelamus trepikoja akende paigaldamine	0	-400
KÜ Tarbja Järve tee 5: kortereelamu külmavee magistraalitorustiku uuendamine	0	-600
MTÜ Süda- Eesti Sotsiaalkeskus: tugiteenus erivajadustega lastele lasteasutustes	0	-775
EELK Anna Kogudus: Anna kiriku remonttööde põhiprojekti koostamise toetamine	-2 940	0
EELK Anna Kogudus: Anna kirik 235	-288	0
EELK Anna Kogudus: ohtlike puude langetamine kalmistul	0	-635
Järva Diabeetikute Selts: tegevustoetus	0	-64
Järva Reumaselts: tegevustoetus	0	-64
Järva Liikumispuuetega Inimeste Selts: tegevustoetus	0	-64

Järvamaa Puuetega Inimeste Koda: tegevustoetus	0	-40
Kesk-Eesti õppe- ja kompetentsuskeskus sihtasutus: Väärikate Ülikool	0	-10
Tarbja Kultuuriselts: klaverifestival Eivere tähed	0	-200
Lion Klubi Paide Bastion: toetus lastelaagri korraldamiseks	0	-300
Mustla-Nõmme küla: varikatus ühispostkastidele	0	-117
Mustla-Nõmme: suusarajad ja üritus „Mõnus talvepäev“	0	-288
Mäo küla: kiigeplatsi püstkoja renoveerimine	0	-317
Sargvere Spordiklubi: punnvõrre kestvussõit	0	-480
Sargvere Spordiklubi: üritus Tõrukese kapp	0	-200
Sihtfinantseerimine tegevuskuludeks kokku	-7 189	-7 149

Antud mittesihtotstarbeline finantseerimine	2015	2014
Sargvere Maakultuuri Edendamise Selts: Sargvere mõisa haldamine ja tegevustoetus	-41 793	-38 716
Sargvere Spordiklubi: tegevustoetus	-640	-640
KÜ Tarbja Järve tee 6: tegevustoetus	-639	0
Eesti Europeade Komitee MTÜ: õpilase osalemine Ungari 2015 projektis	-50	0
Järva Diabeetikute Selts: tegevustoetus	-64	0
Järva Reumaselts: tegevustoetus	-64	0
Järva Liikumispuuetega Inimeste Selts: tegevustoetus	-64	0
Järvamaa Puuetega Inimeste Koda: tegevustoetus	-64	0
Järvamaa Pensionäride Koondis: aktiivse eaka tunnustamine kogukonnas	-15	0
OÜ Aarman Puit: heakord „Tootmis- ja büroohoonete haljastus“	0	-125
Mustla küla: Preemia „Tubli küla“	0	-320
Antud mittesihtotstarbeline finantseerimine kokku	-43 393	-39 801

Antud sihtfinantseerimine põhivara soetuseks	2015	2014
AS Vooremaa Teed: kergliiklustee kaasfinantseerimine	-23 729	-28 172
KÜ Sargvere Nooruse 3: Sargvere külas põlengus kahjustada saanud korterelamu elamisväärseks muutmine	-47 065	0
Elanikud: hajaasustuse programm	-12 878	-13 465
Majandus- ja kommunikatsiooniministeerium: tasuta teemaa riigile üleandmine (vt lisa 6)	-47	0
Antud sihtfinantseerimine põhivara soetuseks	-83 719	-41 637

Liikmemaksud	2015	2014
MTÜ Järvamaa Omavalitsuste Liit	-8 198	-8 086
MTÜ Järva Arengu Partnerid	-1 510	-640
MTÜ Eesti Maaomavalitsuste Liit	-1 878	-1 707
MTÜ Kesk-Eesti Jäätmehooldekeskus	-1 316	-1 337
MTÜ Mäo Keskus	-320	-320
MTÜ Järvamaa Ühistranspordi Keskus	-510	-511
MTÜ Südamaa Vabavald	-100	-100
Liikmemaksud kokku	-13 832	-12 701

Lisa 15 Kasutusrent
(eurodes)

Vara nimetus	Kohustuse lõpp	31.12.2015	31.12.2014	Rendileandja
Sõiduauto	24.05.2016	1 284	4 297	AS SEB Liising
Arvutite kasutusrent (3 sülearvutit ja 4 lauaarvutit)	20.08.2018	5 238	0	AS Telia Eesti

Rendikulu kasutusrendilepingutelt tulevastel perioodidel	aasta	maksumus
Sõiduauto KIA Sportage EX 2,0	2016	1 284
Arvutid:	2016	1 965
Dell OptiPlex 4 tk	2017	1 965
Dell Latitude 3 tk	2018	1 308

Tasutud kasutusrendi maksed	2015	2014
Sõiduauto	3 138	3 119
Arvutid	650	0

Lisa 16 Laenukohustused
(eurodes)

Järelejäänud tähtajad	kuni 1 a	1-2 a	2-3 a	3-4 a	kokku
	21 600	21 600	21 600	21 600	86 400

Informatsioon laenulepingute kaupa

Laenuandja	lõpp-tähtaeg	Intressimäär	Alusvaluuta	Jääk		Intressikulu	
				31.12.2015	31.12.2014	2015	2014
Danske Bank	15.12.2019	0,926%	EUR	86 400	108 000	986	107

Lisa 17 Seotud osapooled
(eurodes)

	2015		2014	
	Tegev- ja kõrgema juhtkonna keskmine arv (taandatud täistööajale)	Tasude kogusumma	Tegev- ja kõrgema juhtkonna keskmine arv (taandatud täistööajale)	Tasude kogusumma
Volikogu liikmed	x	27 632	x	28 583
Vallavalitsuse liikmed	1,30	27 608	1,30	27 294
Asutuste juhid	5,40	47 378	5,16	44 835
Kokku	6,70	102 618	6,46	100 712

Ülaltoodud tasud on arvestatud ilma sotsiaalmaksu ja töötuskindlustuseta. Töötasude hulka on arvestatud kõik töötasud ja hüvitised (vt lisa 12). Muid täiendavaid soodustusi tegevjuhtkonnale ega kõrgema juhtkonna liikmetele arvestatud ei ole ja samuti ei ole saanud soodustusi ka nende lähedased pereliikmed. All olevas tabelis on välja toodud tehingud, mis on toimunud tegev- ja kõrgema juhtkonna liikmete, nende lähedaste pereliikmetega seotud sihtasutuste, mittetulundusühingute ja äriühingutega.

Üksus, sisu	2015	2014
MTÜ Tarbja Kultuuriselts:		
tegevustoetus (vt lisa 14)	160	350
MTÜ Sargvere Spordiklubi:		
tegevustoetus (vt lisa 14)	640	640
projektide ja ürituste toetuseks	0	680
MTÜ Sargvere Maakultuuri Edendamise:		

tegevustoetus ja mõisa haldamiskulud	41 793	38 716
projektide ja ürituste toetuseks (vt lisa 14)	1 250	1 346
mõisa ahjude remondiks	0	3 000
Tallinna laulupeo transport	0	160
MTÜ Mäo Keskus:		
liikmemaks (vt lisa 14)	320	320
MTÜ Súdamaa Vabavald:		
liikmemaks (vt lisa 14)	100	100

MTÜ Tarbja Kultuuriseltsiga on sõlmitud munitsipaalvara tasuta kasutamise leping. Lepingust tulenevalt antakse Tarbja Kultuuriseltsile 9 aastat tasuta kasutada ca 1,5 ha maad külakeskuse väljaehitamiseks 10.11.2009–09.11.2018.

MTÜ Sargvere Spordiklubi sõlmitud vara tasuta kasutamise ja vara kasutamise leping, mille kohaselt spordiklubi kasutab ja hooldab spordiväljakut 10 aastat 03.12.2008-02.12.2018.

Sarvere Maakultuuri Edendamise Seltsiga on sõlmitud mõisa tasuta kasutamise leping nr 55 22.12.2003. aastast.

Lisa 18 Selgitused eelarve täitmise aruande kohta (eurodes)

Paide valla 2015. aasta eelarve on koostatud kassapõhisel printsiibil. Kasutusel on 5-osaline eelarveosade süsteem. Eelarve koosneb järgmistest osadest: põhitegevuse tulude eelarve, põhitegevuse kulude eelarve, investeerimistegevuse eelarve, finantseerimistegevuse eelarve, likviidsete varade muutus. Eelarvestruktuur annab võimaluse eristada põhitegevusi ja investeerimistegevusi.

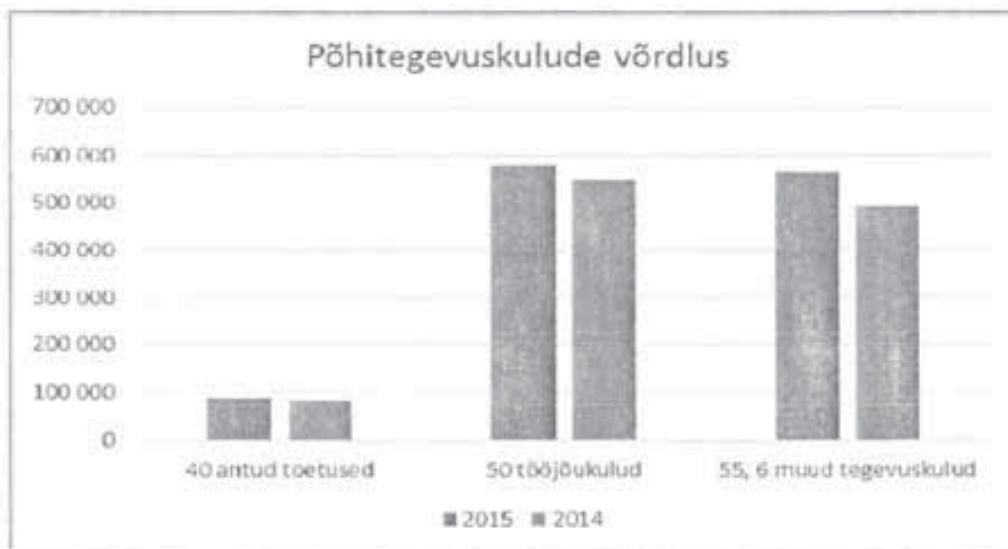
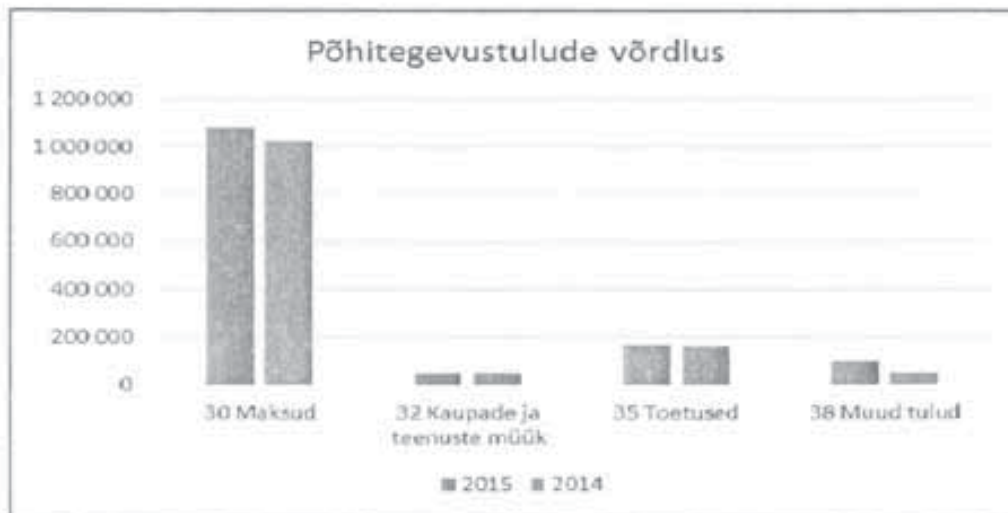
Eelarve täitmise aruandes ei esitata eelmise perioodi võrdlusandmeid, vaid võrreldakse eelarvet selle tegeliku täitmisega. Paide Vallavolikogu poolt kinnitati eelarve 26. veebruaril 2015. aastal määrusega nr 3. Põhitegevustulude eelarve oli 1 312 249 eurot, põhitegevuse kulude eelarve oli 1 309 249 eurot, investeerimistegevuse eelarve mahuks oli 275 649 eurot, finantseerimistegevuses plaanitud laenu tagasimaksud olid summas 21 600 eurot ja likviidseid varasid oli plaanis kasutusele võtta 294 249 eurot. Aasta jooksul võeti vastu kaks lisaeelarvet. 2015. aasta I lisaeelarve kinnitati volikogu määrusega 18.06.2015 nr 11. Lisaeelarvega võeti kasutusele sihtotstarbelised eraldised ja tehti muudatusi põhitegevuse kuludes. Lisaeelarvega suurendatakse valla eelarve põhitegevuse tulusid ja kulusid 5 207 euro võrra.

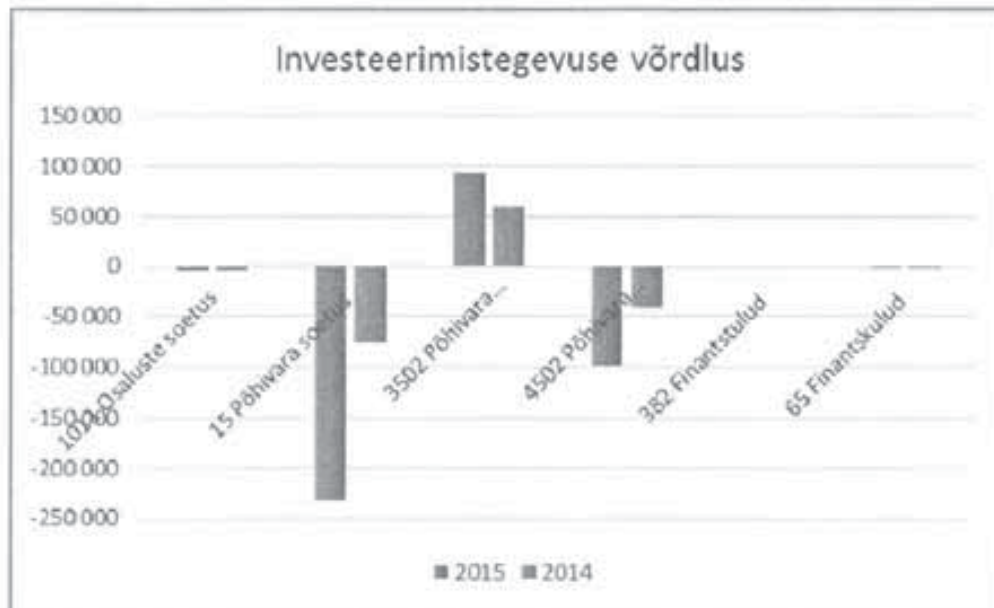
2015. aasta II lisaeelarve kinnitati volikogu määrusega 26.11.2015 nr 16. Lisaeelarvega täpsustati nii tulusid, kui kulusid ja võeti arvele sihtotstarbelised eraldised. Lisaeelarve tulemusel suurenesid põhitegevuse tulud kui ka kulud 12 747 eurot.

Põhitegevuse tulude eelarveosa lõplikuks mahuks kujunes 1 330 203 eurot, millest aasta lõpuks täitus 105,1%. Tegevustuludes suuremad tululiigid, mis üle laekusid olid maamaks 5 781 eurot, üksikisiku tulumaksu 18 800 eurot ja kaevandusõiguse tasu 41 897 eurot.

Põhitegevuse kulude eelarveosa lõplikuks mahuks kujunes 1 327 203 eurot, millest kulutati 92,8%. Põhitegevuseks ettenähtud eelarvahendeid kasutati kokkuhoidlikult. Sihtotstarbelisena läksid järgmise aasta eelarvesse üle sotsiaalvaldkonna toetused (toimetulekutoetus, vajaduspõhine peretoetus ja riiklik lapsehoiuteenus). Investeermistegevuse eelarve lõplikuks mahuks kujunes 275 649 eurot, millest täideti 87,0%. Kõik planeeritud tööd teostati, kuid maksumused kujunesid väiksemaks esialgselt planeeritust. Finantseerimistegevuse eelarve kogumaht 21 600 eurot täideti 100%.

Paide valla 2015. aasta kinnitatud reservfondi suuruseks oli 7 000 eurot, mis on mõeldud ettenägematute kulude katteks. Paide Vallavalitsus eraldas korraldusega 23.11.2015 nr 385 Pärna kinnistule vanurite maja reoveesüsteemi uuenduseks 3 106 eurot.





Lisa 19 Bilansivälised kohustused, sündmused
(eurodes)

	31.12.2015	31.12.2014
Bilansivälised kohustused:		
SA Järvamaa Arenduskeskus (vt lisa 14)	799	1 598
AS Järvamaa Haigla (vt lisa 5)	28 672	32 768
AS SEB Liising: sõiduauto rent (vt lisa 15)	1 284	4 297
AS Telia Eesti: arvutite rent (vt lisa 15)	5 238	0
AS Teede REV-2: mustkattega teede remont	0	82 410
AS Vooremaa Teed: Kriilevälja - Mündi kergliiklustee kaasfiantseering	0	31 308

- ✓ Paide Vallavolikogu otsus 28.01.2016 nr 2 „Kinnisasja 5650011 Anna-Otiku tee ostmise“.

3. MAJANDUSAASTA ARUANDE ALLKIRI

Majandusaasta aruande on koostanud Paide Vallavalitsus. Aruande juurde kuulub sõltumatu vandeaudiitori aruanne ning Paide Vallavalitsuse otsus aruande heakskiitmise kohta.

Roosna-Alliku Vallavolikogu

26 mai 2016 otsuse nr 21

LISA

Roosna-Alliku valla 2015. aasta majandusaasta aruanne

Aruandekohuslase nimetus:	Roosna-Alliku Vallavalitsus
Registrikood:	75004524
Aadress:	Pargi 10 Roosna-Alliku 73201 Järvamaa
Telefon:	372 38 95 582
E-posti aadress:	rallikuvv@rallikuvv.ee
Interneti kodulehekülje aadress:	https://rallikuvv.kovtp.ee/et/uldinfo
Majandusaasta algus:	01.01.2015
Majandusaasta lõpp:	31.12.2015
Audiitor:	Assertum Audit OÜ

SISUKORD

Tegevusaruanne.....	3
Roosna-Alliku valla struktuur ja töötajad.....	3
Tähtsamad finantsnäitajad.....	4
Ülevaade majanduskeskkonnast.....	5
Ülevaade arengukava täitmisest.....	8
Ülevaade finantsriskide juhtimisest.....	18
RAAMATUPIDAMISE AASTAARUANNE.....	19
Bilanss.....	19
Tulemiaruanne.....	20
Rahavoogude aruanne.....	21
Netovara muutuste aruanne.....	22
Eelarve täitmise aruanne.....	23
Raamatupidamise aastaaruande lisad.....	25
Lisa 1 Aastaaruande koostamisel kasutatud arvestuspõhimõtted.....	25
Lisa 2 Raha ja selle ekvivalendid.....	29
Lisa 3 Maksud, lõivud, trahvid.....	29
Lisa 4 Muud nõuded ja ettemaksed.....	30
Lisa 5 Osalused tütar- ja sidusettevõtjates.....	30
Lisa 6 Finantsinvesteeringud.....	31
Lisa 7 Kinnisvarainvesteeringud.....	31
Lisa 8 Materiaalne põhivara.....	32
Lisa 9 Muud kohustused ja saadud ettemaksed.....	33
Lisa 10 Laenukohustused.....	33
Lisa 11 Saadud toetused.....	34
Lisa 12 Tulud kaupade ja teenuste müügist.....	35
Lisa 13 Muud tegevustulud.....	35
Lisa 14 Antud toetused.....	36
Lisa 15 Tööjõukulud.....	36
Lisa 16 Muud tegevuskulud.....	37
Lisa 17 Tehingud seotud osapooltega.....	38
Lisa 18 Bilansivälised varad.....	39
Lisa 19 Selgitused eelarve täitmise aruande kohta.....	40
Allkiri majandusaasta aruandele.....	45

Tegevusaruanne

Roosna-Alliku valla struktuur ja töötajad.

Roosna-Alliku valla põhimääruses on omavalitsuse põhimõtteks kohaliku elu küsimuste iseseisev ja lõplik otsustamine ja korraldamine, sotsiaalabi ja -teenuste, vanurite hoolekande, noorsootööde, elamu- ja kommunaalmajanduse, veevarustuse ja kanalisatsiooni, heakorra, territoriaalplaneerimise, vallasisese transpordi, teede ja tänavate korrashoiu korraldamine, valla omandis olevate lasteasutuste, põhikooli, raamatukogude, rahvamajade ning teiste asutuste ülalpidamine. Hallatavad asutused on: Roosna -Alliku Põhikool, Roosna-Alliku Lasteaed Hellik, Viisu Lasteaed, Roosna - Alliku Rahvamaja, Viisu Rahvamaja, Roosna - Alliku Vallaraamatukogu, Viisu Raamatukogu ja Roosna - Alliku Noortekeskus.

Valla ametiasutuse struktuuri kinnitab Vallavolikogu. Vallavolikogu määrab ka ametisse vallavanema, kellele alluvad kõik valla ametiasutuse üksused. Käesoleval ajal juhib valda vallavanem Peeter Saldre ning on moodustatud 2 - liikmeline vallavalitsus. Valla kantseleis töötab 6 ametnikku.

Vallavalitsuses töötavad teenistujad järgmiste ametinimetustega: abivallavanem, vallasekretär, sekretär - registripidaja, pearaamatupidaja, raamatupidaja, maa- ja keskkonna spetsialist. Peale selle töötavad vallavalitsuse abiteenistujatena töölepingu alusel bussijuht, majandus- ja heakorratöölised, jäätmehoolduskorraldaja, koristaja ning hoolekandetöötaja.

Roosna-Alliku Vallavalitsuse koosseis:

Allüksuse nimetus	Töötajate keskmine arv majandusaastal (taandatud täistööajale)	Töötasude kogusumma majandusaastal (eurodes)
1. Vallavalitsus	11,18	96 794
2. Roosna-Alliku Põhikool	16,67	166 633
3. Roosna-Alliku Lasteaed Hellik	10,75	66 510
4. Viisu Lasteaed	5,25	31 503
5. Roosna-Alliku Rahvamaja	1,75	11 520
6. Viisu Rahvamaja	2,00	10 190
7. Roosna-Alliku Vallaraamatukogu	1,00	6 420
8. Viisu Raamatukogu	1,00	5 022
9. Roosna-Alliku Noortekeskus	0,84	5 514
KOKKU ROOSNA-ALLIKU VALLAVALITSUS	50,44	400 106

Tähtsamad finantsnäitajad

Eurodes

	2015	2014	2013	2012	2011
Bilansi näitajad					
Varad aasta lõpus	2 138 569	2 235 139	2 388 890	2 397 535	2 239 861
Kohustused aasta lõpus	386 476	428 154	423 922	351 647	255 823
Netovara aasta lõpus	1 752 093	1 806 985	1 964 968	2 045 888	1 984 038
Tulemiaruaude näitajad					
Tegevustulud	1 199 075	1 072 235	1 070 050	1 052 531	950 879
Tegevuskulud	-1 248 995	-1 223 744	-1 145 106	-1 128 599	-1 047 359
Tegevustulem	-49 920	-151 509	-75 056	-76 068	-96 480
Muud näitajad					
Põhivarainvesteeringute maht	2 059 214	2 179 650	2 328 409	2 320 300	2 150 840
Likviidsus*	0,17	0,01	0,05	0,13	0,33
Lühiajaline maksevõime**	0,74	0,37	0,55	0,48	0,74
Kohustuste osakaal varadest	0,18	0,19	0,18	0,15	0,11
Laenukohustuste osakaal varadest	0,14	0,14	0,14	0,08	0,07
Piirmäärade täitmine					
Põhitegevuse tulem***	114 233	- 2 333	66 797	- 35 916	50 926
Netovõlakooormus****	300 006	315 639	348 183	217 860	174 378

*Likviidsus – likviidsed varad/lühiajalised kohustused

**Lühiajaline maksevõime – käibevara/lühiajalised kohustused

***Põhitegevuse tulem – põhitegevuse tulude ja kulude vahe

****Netovõlakooormus – KOFS § 34 alusel arvestatud kohustuste ning KOFS § 36 alusel arvestatud likviidsete varade vahe.

Ülevaade majanduskeskkonnast

Eesti sisemajanduse koguprodukt kasvas 2015. aastal 1,7% ja põhistsenaariumi kohaselt kasvab 2016. aastal 2,6%. Aastaks 2017 ootame majanduskasvu kiirenemist 3,4% - ni, mille järel hakkab kasvutempo taas aeglustuma kogutoodangu lõhe sulgumise ning töötajate arvu vähenemise tõttu. Rahandusministeerium on 2015 ja järgmise aasta majanduskasvu prognoose allapoole korrigeerinud, mille põhjuseks on Eesti jaoks oluliste kaubanduspartnerite – Soome ja Venemaa – oodatust kehvemad majandusarengud. Eksport langes 2015. aastal 0,5% võrra, kuid kasv taastub 2016. aastal ning kiireneb järk - järguliselt järgnevatel aastatel kooskõlalisel ekspordipartnerite majanduskasvuga. Peamiseks majanduse kasvuedajaks jääb sisenõudlus, mis 2015. aastal tugines peamiselt eratarbimisel, kuid leiab järgmistel aastatel tuge investeeringute taastumisest. Aastatel 2018–2019 peaks Eesti majandus kasvama keskmiselt 3% aastas, tuginedes nii ekspordile kui ka sisenõudlusele.

Sisenõudluse kasvu toetas 2015. aastal peamiselt eratarbimine, kuid järgnevatel aastatel selle panus väheneb oluliselt. Töötajate palgatulu kasv jääb 2015. aastal eelmise aastaga võrreldes mõnevõrra aeglasemaks, kuna keskmise palga kasvutempo aeglustus, kuid tööga hõivatute arvu kasv jätkus. Tööjõu maksukoormuse langetamine 2015. aasta algusest toetas siiski oluliselt netopalgatõusu ning tarbijahindade tõus lükkus järgmisesse aastasse. Tarbijate kindlustunne on tänu väga positiivsetele arengutele tööturul püsinud suhteliselt kõrgel, kuigi viimase aasta jooksul on tasapisi süvenenud töö kaotamise hirm, mis võib vähendada tarbimisjulgust. 2016. aastal aeglustub palgatöötajate realsissetulekute kasv märgatavalt, kuna töötajate arv hakkab vähenema ning tarbijahindade tõus taastub. Eratarbimise reaalkasv aeglustus 2015. aastal oodatava 5 % juurest 2,8% - ni 2016. aastal ning püsib umbes sellel tasemel ka järgnevatel aastatel.

Investeeringute mahu vähenemisse 2015. aastal panustasid nii ettevõtetus- kui valitsussektor ja 2015. aasta esimese poolaasta põhjal võis oletada, et kasv ei taastu 2015. aastal. Kui eelmisel aastal tulenes ettevõtete investeeringute langus peamiselt energeetikasektorist, siis nüüd on tegevusalade lõikes langus laiapõhjalisem. Valitsussektori investeeringud pöördusid 2015. aasta esimesel poolaastal kasvule ning ilmselt panustavad ka lähiaastatel positiivselt seoses ELi struktuurivahendite uue perioodi rakendamisega. Eluasemeinvesteeringud kasvasid nii 2015. aastal kui ka järgnevatel aastatel samuti kasvama kiires tempos. 2015. aastal investeeringute langus kujunes 2% - seks, kuid järgmistel aastatel on oodata vähemalt 4% - st kasvu seoses eksporditurgude märgatava elavnemisega. Kaubaekspordi väljavaateid halvendas 2015. aasta teisel poolaastal ekspordistruktuuris suure osakaaluga sideseadmete uute välistellimuste vähenemine. Teenuste eksport jäi eelmise aasta tasemele veo- ja reisiteenuste ekspordi nõrkuse tõttu, mis on seotud väheneva kaubavahetuse, transiidi ning välisturistide külastustega. 2015. aasta kokkuvõttes oli oodata **kaupade ja teenuste ekspordi** 0,5% - st langust. Välistõudlus hakkab paranema 2016. aastal, kui peamiste kaubanduspartnerite majanduskasv kiireneb tugevneva globaalse nõudluse ja Venemaa majanduslanguse taandumise toel. Ekspordi kasv kiireneb sarnases tempos välistõudlusega, ulatudes 2016. aastal 3,5% - ni ning stabiliseerudes prognoosiperioodi lõpus 5,5% juures. 2015. aastal suurenes **jooksevkonto** ülejääk madala investeerimisaktiivsuse ja välisettevõtte erakorralise dividendimakse tõttu 2,4% - ni SKPst. Järgnevatel aastatel hakkab ülejääk vähenema paraneva välistõudlusega kaasneva investeeringute taastumise ning välisinvestorite kasumlikkuse suurenemise mõjul. Madalate energiahindade tõttu langesid **tarbijahinnad** 2015. aastal 0,3%. Hindade tõusule pöördumist võis oodata 2015. aasta lõpus madala võrdlusbaasi mõjul, kuna nafta hind odavnes kiirelt eelmise aasta lõpukuudel ning ka toiduhinnad olid madaltasemel. Inflatsiooni kergitasid 2015. aastal riigipoolsed meetmed aasta alguse alkoholiaktsiisi tõstmise tulemusena. Teenuste hinnatõusu pidurdab hariduse odavnemine, kuna septembrist alates saavad tasuta kõrgharidust kolme õppeaasta tudengid.

2016. aastal kiireneb inflatsioon 2,0% - ni välistegurite negatiivse mõju taandumise, lisanduvate aktsiisituduste ning sisemaiste tegurite järk - järgulise tugevnemise tulemusena. Mootorikütuse ja elektri hinnalangus taandub, samas gaasi ja soojuse odavnemine kodutarbijatele jätkub. 2017. aastal võib oodata inflatsiooni kiirenemist 2,9% - ni hoogsamast palgakasvust tingitud teenuste kiirema hinnatõusu, osade energiatoodete ning toidu kallinemise tõttu. Lähiaastatel suureneb kaudsete maksude osa THI-s ning suurim mõju on 2017. aastal, kui maksumeetmete panus THI-s ulatub 0,9% - ni.

Tööturu olukord muutub üha pingelisemaks ning töötuse kiire vähenemine koos töörealise rahvastiku kahanemisega on juba mõnda aega hoidnud üleval palgasurveid. Tööjõus osalemise ning hõive määrad on saavutamas oma ajaloolist maksimumi, mistõttu on hõive edasise kasvu väljavaated tagasihoidlikud. 2015. aasta kokkuvõttes hõive siiski kasvas, kuid osaliselt on see statistiline efekt põhjustatud töötajate registreerimiskohustuse sisseviimisest alates eelmise aasta juulist, mis lisaks maksuameti registritele mõjutab ka teisi hõive näitajaid. Prognoosi kohaselt kasvas tööga **hõivatute arv** 2015. aastal 1% võrra ning pöördub alates järgnevast aastast kuni poole protsendilisse langusesse. Tööturu arenguid mõjutab olulisel määral 2016. aasta keskpaigast rakenduv töövõimereform, mis aitab osalise töövõimega inimestel tööturule naasta. Kuna võib arvata, et tööturule naasvate töövõimetuspensionäride oskused ei vasta tööturu vajadustele ning ettevõtete võimekus nende palkamiseks on esialgu madal, siis kaasneb reformiga esmajärjekorras tööpuuduse suurenemine alates 2017. aastast. Töövõimereformi positiivne mõju läbi täiendava hõivatute arvu suureneb järk - järgult. Keskmise **palga** kasvutempo ei ole senini nominaalse majanduskasvu aeglustumisele oluliselt reageerinud, mistõttu lisandväärtuse jaotus on üha enam tööjõu poole kaldu ning kasumlikkus on langenud allapoole normaaltaset. Seetõttu ootame lähiajal palgakasvu aeglustumist. Välisõudluse kosumise eeldusel peaks 2017. aastast alates nominaalpalga kasvutempo taas kiirenema. Palgatulu suhet lisandväärtusesse aitab parandada ka tööjõumaksude alandamine.

2015. aasta **valitsussektori eelarveülejääk** ulatus prognoosi kohaselt 0,4% - ni SKPst. Peamiseks ülejäägi tekitaajaks on keskvalitsus, kuid ka sotsiaalkindlustusfondid jäävad kogu prognoosiperioodi jooksul prognoositavalt ülejääksi. Keskvalitsuse nominaalne ülejääk tuleneb peamiselt suurenenud maksulaekumisest, mh finantssektori erakorralistelt dividendidelt laekuvast tulumaksust. Sotsiaalkindlustusfondid on tänu Töötukassale jätkuvalt ülejäägis. 2016. aastal langeb valitsussektori eelarve ajutiselt puudujääki 0,2% SKPst, kuna riigieelarve tulude kasv jääb kulude kasvule alla. Samuti suureneb kasvavate kinnisvarainvesteeringute tõttu Riigi Kinnisvara AS-i (edaspidi RKAS) puudujääk. Järgnevatel aastatel on oodata valitsussektori eelarvepositsiooni pidevat paranemist, mistõttu ülejääk suureneb alates 0,1% - st SKP st 2017. aastal kuni 1,4% - ni SKP st 2019. aastal.

2015. aasta **maksukoormuseks** kujunes 33,5% SKPst, mis on 1,3 protsendipunkti võrra suurem kui aasta varem. Maksukoormuse kasvu üheks põhjuseks on finantssektori erakorralistelt dividendidelt tasutava tulumaksu laekumine. Võrreldes 2015. aasta kevadprognoosis oodatuga, suurenes valitsussektori maksutulude laekumise prognoos, kuigi nominaalse SKP prognoosi korrigeeriti allapoole. Osaliselt selgitab seda Maksu- ja Tolliameti (EMTA) tulemuslik töö, samuti ei avaldu ekspordikeskse majandusstruktuuri puhul nominaalse majanduskasvu aeglustumine üks-üheselt maksulaekumistes. Aastatel 2015–2019 vähendatakse maksumuudatustega tööjõumakse ja suurendatakse tarbimismakse, mille tulemusena püsib maksukoormus perioodil 2016-2019 33% lähedal SKPst, jõudes 2019. aastaks 33,0% - le SKPst. Valitsussektori võlakoormus suurenes 2014. aasta lõpuks 10,4% -ni SKPst, ilma Euroopa Finantsstabiilsusfondi (edaspidi EFSF) mõjuta aga kasvas 8% le SKPst. 2015 ja järgnevatel aastatel valitsussektori võlakoormus protsendina SKPst väheneb, ulatudes 2015 aasta lõpuks prognoosi kohaselt 10,0% - ni SKPst ning prognoosiperioodi lõpuks 2019. aastal 7,6% - ni SKPst.

Üldine ülevaade peamistest arengusuundadest.

Roosna-Alliku valla pindala on 132,1 km² ja vallas on 12 küla ja üks alevik. Elanike arv 1062, mis on vähenenud nelja aasta jooksul 7,89 %. Elanike arvu jätkuv langus pidurdab omavalitsusüksuse tulubaasi kasvu ning üldist arengut. Enamik tulusid kulutatakse ära jooksvalt. Vallas on hetkel registreeritud 24 töötut, mis on tingitud majanduse hetkeseisust.

Roosna-Alliku vald asub Järva maakonna keskosas. Põhjas piirneb vald Albu vallaga, läänes ja lõunas omab ühist piiri Paide vallaga ning idas piirneb vald Järva-Jaani ja Kareda vallaga. Vabariigi kui terviku suhtes on valla asend soodne, sest valda läbib vabariikliku tähtsusega Pärnu –Rakvere - Sõmeru maantee. Kõrvalmaanteena läbivad valda Roosna - Alliku – Järva-Jaani ja Anna -Peetri - Huuksi maanteed. Vallakeskusest 12 km kaugusele jääb vabariiklik magistraal Tallinn – Tartu –Võru – Luhamaa maantee. 35 km kaugusele jääb raudteede sõlmjaam Tapa linnas. Tamsalu raudteejaamani on 26 km. 10 km kaugusele jääb Piibe maantee.

Paide linn jääb vallakeskusest ca 18 km kaugusele, kuhu jõudmiseks kulub 15-20 minutit autosõitu. Oma territooriumilt on vald üsna kompaktne. Ulatus põhjast lõunasse on 17 km ja idast läände 10 km.

Kaugus Tallinnast: 105 km

Kaugus Tartust: 125 km

Rahvastik

Roosna-Alliku valla elanike arv 2013, 2014, 2015 ja 2016 (1. jaanuari seisuga).

Kpv.	Mehi	Naisi	Kokku	Eelkooliealised		Kooliealised		Tööealised		Pensionärid	
				P	T	P	T	M	N	M	N
01.01.2013	582	571	1 153	38	46	65	63	412	318	67	144
01.01.2014	560	533	1 093	39	35	54	51	397	307	70	140
01.01.2015	560	527	1087	38	35	51	45	395	306	76	141
01.01.2016	551	511	1062	35	23	51	56	372	281	93	151
Muutus 01.01.2013- 01.01.2016 (in)	-31	-60	-91	-3	-23	-14	-7	-40	-37	26	7

Selge tendents on vallarahvastiku vähenemise suunas. Kõige suurem vähenemine ajavahemikul 2013 – 2016 on toimunud tööealiste elanikerühmas.

Ülevaade arengukava täitmisest

Roosna-Alliku valla arengu missiooniks on olla inimkeskne, haridust, omakultuuri ja sporti väärtustav, koostööle ja - meelele suunatud, tasakaalustatud arenguga konkurentsivõimeline Eestimaa vald.

ARENGU LÄHTEÜLESANDED

- Elanike arvu vähenemise peatamine.
- Ettevõtluse arendamine, era- ning mittetulundussektori tugevdamine.
- Infrastruktuuri parandamine ja arendamine.
- Valla maine tõstmine ja haldussuutlikkuse kasv.
- Sotsiaalse kaasatuse suurendamine.
- Sotsiaalse turvalisuse tõus.

Visioon valdkondade kaupa

Omavalitsusfunktsioonide toimimine

Haridus, kultuur, turism, sport, noorsootöö.

- Roosna-Alliku haridussüsteem annab konkurentsivõimelise hariduse edasisteks õpinguteks.
- Renoveeritud Roosna-Alliku mõisapargist on saanud valla elanike spordi- ja puhkekoht.
- Kultuuritegevus põhineb vallas suures osas seltsitegevusel.
- Elanikel on mitmekülgsed võimalused kultuuri- ja huvitegevuseks.
- Roosna-Alliku on vald, kus turistil on ilusat vaadata ja hiljem mäletada.
- Sport on populaarne vaba aja veetmise võimalus ning selleks on olemas väga head tingimused.
- Noortel on piisavalt võimalusi vaba aja sisustamiseks.
- Noored on aktiivsed ja teotahtelised.
- Kuritegevuse ennetustöö toimub läbi noorsootöö projektide.

Elamumajandus, infrastruktuurid, infotehnoloogia.

- Kõikidel korrusmajadel on omanikud.
- Korrusmajad on remonditud.
- Vallas on kaasajale vastav tehniline infrastruktuur.
- Suuremad külateed on muudetud tolmuvabaks ja hästi läbitavaks.
- Aleviku tänavad on remonditud ja valgustatud.

Sotsiaalhoolekanne, tervishoid ja turvalisus

- Järjepideva töö tulemusena on valla elanike toimetulekuoskus kõrge, sotsiaalala töötajad jõuavad nii füüsilise kui ka hingelise abi vajajateni.
- Rahulolu pakkuv elukeskkond ja kvaliteetne arstiabi.
- Turvaline vald hästitoimiva korrakaitse süsteemiga.

- Vallas toimib kvaliteetse hooldusteenuse osutamine
- Vallas osutatakse abivajavatele isikutele piisavalt kvaliteetseid sotsiaalteenuseid

Keskkond

- Vald on heakorrastatud inimsõbralik väikevald.
- Vallaelanikel on kõrge keskkonnateadlikus.
- Igal kevadel toimuvad heakorratalgud.
- Vallaelanikud elavad loodussäästlikult.

Ettevõtlus

- Välismaa investoritel on olemas piisavalt informatsiooni Roosna-Alliku valla ettevõtlus- ning investeringuvõimalustest.
- Roosna-Alliku vald on ettevõtlust soosiv, paindliku ja toimetuleva tööjõuga elukestavalt õppiv vald.

Koostöö

- Roosna-Alliku vallal toimivad aktiivsed partnerlussuhted avalike ja eraõiguslike institutsioonidega.
- Roosna-Alliku vallal on toimivad rahvusvahelised välissuhted.

Roosna-Alliku Lasteaed Hellik

Töökeskkond

Roosna-Alliku lasteaed Hellik asub kahekorruselises hoones aleviku servas. Maa-ala on 8648 m². Maja välisfassaad vajab põhjalikku remonti. 2012 a. kevadel paigaldati uus piirdeaed ja vahetati välja amortiseerunud õuemänguvahendid. Lasteaed muutus seega turvalisemaks ja paranes töötajate töökeskkond.

Lasteaed on kaheühmaline. Mõlema rühma ruumid asuvad hoone teisel korrusel. Laste poolt kasutatavat pinda on ühe lapse kohta üle 7m² (õppe-ja mängutoad 50,5 m², magamistoad 50,5 m², riietusruumid 18m²). Lasteaial on oma ujula, saal ja köögiblokk.

Tänu välisuste ja akende vahetusele on kõik ruumid soojad.

Lasteaias on teler, CD-, DVD- plaatide ja VHS- kassettide vaatamisvõimalus, muusikakeskus saalis, 2 klaverit, mõlemas rühmas oma magnetoola. Lasteaias on 3 arvutit, printer ja internetiühendus

Viisu Lasteaed

Töökeskkond

Viisu Lasteaed asub ühekorruselises hoones Viisu küla keskel. Looduslikult kaunis ja avar õueala kaasaegsete mänguvahenditega ja puidust immutatud piirdeaiaga pakub võimalusi lastele õues liikumiseks, mängimiseks, sportimiseks ja ürituste korraldamiseks. 2008.aastal valminud laste mänguväljak on võimalusterohke mitmesuguste spordialade (liulaskmine, pallimängud, uisutamine, jalgrattasõit jne.) viljelemiseks. Lasteaia läheduses asuv heakorrastatud park ja kaunilt kujundatud veekogud võimaldavad läbi viia mitmekülgset tegevust looduses (õueõpet erinevatel aastaegadel, jalutuskäike, matkamist jne). Lasteaias on õppetöökäsitlusel kasutatavad õppevahendid ja vajalik lisainventar õppetöö läbi viimiseks.

Lasteaia ruumidesse on paigutatud ATS süsteem turvalisuse tagamiseks. Hoone küttesüsteem on tahkelt kütuselt üle viidud õliküttele ja 2015 aastal maaküttele. Katuse, akende ja uste vahetus on oluliselt kaunimaks muutnud maja välisilme. 2014.a. renoveeriti osaliselt siseruume, soojustati põrandaid, uuendati laste tualettruum.

Hoone välisseinad vajavad soojustamist. Uuendamist vajavad köögiinventar, lastetoolid ja laudad ning voodipesu.

Roosna-Alliku Põhikool

Koolipiirkond

Kooli teeninduspiirkonnaks on Roosna-Alliku valla haldusterritoorium: Allikjärve küla, Esna küla, Kaaruka küla, Kihme küla, Kirissaare küla, Kodasema küla, Koordi küla, Oeti küla, Tänapere küla, Valasti küla, Vedruka küla, Viisu küla ja Roosna-Alliku alevik.

Õpilaste haaratus piirkonniti /seisuga 01.01.2016/

Roosna-Alliku alevik	49
Valasti	2
Kaaruka	3
Tänapere	1
Allikjärve	3
Oeti	2
Viisu	7
Vodja	2
Karinu	1
Koordi	4

Kõige enam on lapsi Roosna-Alliku alevikust ja Viisust. Üks õpilane õpib meie koolis Järva-Jaani vallast.

Kool peab arvestust koolikohustuse täitmise kohta vastavalt valitsuse poolt kehtestatud korrale. Õpilaste puudumiste kohta peetakse eraldi arvestust eKooli töökeskkonnas.

Õpilaste prognoos / seisuga 01.01.2016/ õppeaastani 2018/19

Õppeaasta	Õpilaste arv 1. klassi	Õpilaste arv kokku
2015/16	19	74
2016/17	11	77
2017/18	11	81
2018/19	12	87

Koolis õpib 01.01.2016. a seisuga 74 õpilast.

Roosna-Alliku Põhikoolis on 9 klassikomplekti. Keskmine õpilaste arv klassis 8.

Õpilaste arv viimasel neljal aastal on püsinud suhteliselt stabiilne /2012/13. õa -72; 2013/14. õa - 70; 2014/15. õa - 71; 2015/16. õa - 74. Kooli õpilaste koguarvu aitas suurendada 2015/16. õa I klassi õpilaste arv - 19.

Õppe- ja kasvatustegevuseks kasutatakse 1786. aastal valminud mõisahoonet, mis on varaklassitsistliku arhitektuuri stiili paremaid esindajaid Eestimaal. Mõisahoonet on muinsuskaitse all ning vajab hoolikat restaureerimist. Restaureerimata on 2/3 siseruumidest, eriti tähtis on keskküttesüsteemi väljavahetamine. Eeliskorras vajavad restaureerimist

õppeotstarbelised ruumid : muusika- ja vene keele klassituba, teabetuba, kunstiklass, tütarlaste käsitöö ruumid. Saalid ja osaliselt fassaad, korstnad ning rõdud vajavad juba uut remonti. Renoveerimist vajavate tööde teostamiseks on projektdokumentatsioon olemas.

Juurdeehitusena mõisahoonetele valmis 1969. aastal õppekorpus , mis renoveeriti 2007. a. Õppekorpuses asub 8 klassiruumi, ringi- ja huvijuhi tööruum, majandusjuhataja tööruum, tualettruumid. 7 ainekabinetti on remonditud ja koolimööbel uuendatud. Väljavahetamist vajab amortiseerunud keskküttesüsteem, remonti ja uut sisustust vajab keemia- ja füüsikaklass, majandusjuhataja tööruum ning tualettruumid ja töökorda seadmist kooliraadiosüsteem. Igasse klassiruumi vaja pimendavad aknakatted, et tagada häireteta õppetöö ka päikesepaistelisel päeval.

Poiste tehnoloogiaõpetuse tundide läbiviimiseks on aktiivsel kasutusel neli ruumi valitsejamajas. Ruumid on rahuldava sisseseadega, masinad ja tööriistad komplekteeritud vastavalt võimalustele ainekava täitmiseks. Kaasajastamist vajavad masinad ja tööriistad, ventilatsioon. Hoone on saanud uue katuse, kuid vajab edaspidi restaureerimistööde jätkamist. Puudub vesivarustus ja tualettruumid.

Sportlikuks tegevuseks ja kehalise kasvatusa ainekava täitmiseks kasutatakse sisetundide läbiviimiseks kohaliku rahvamaja kohandatud saali. Välitundide läbiviimiseks on minispordiväljak jalg-, võrk-, korvpalli ja tennise mängimiseks, liivavõrkpalliväljak, 60 m jooksurada ning kaugushüppepaik, 240 m ringrada ja jalgpalliväljak. Spordiinventar vajab uuendamist ja täiendamist. 2. klassi ujumise algõpetuse läbiviimiseks kasutatakse Paide Tervisekeskuse ujulat.

Koolis on arvutiklass 11 Windows arvutiga, lisaks animaklass 5 arvutiga, fotoaparaat koos statiiviga. Õpilaste kasutada on ka 10 sülearvutit ja 20 Samsung tahvelarvutit /Android/ ja 1 Ipad, mida saab ainetundides rakendada. Kõikides ainekabinettides on projektor, ekraan ja õpetajatel sülearvutid. Loodusainete kabinetis interaktiivne tahvel SMART Board. Kogu kool on kaetud Wifi võrguga. IT- vahendite kasutamine on muutunud õppeprotsessi loomulikuks osaks, mis omakorda nõuab suuremat Wifi-võrgu võimsust, tehniliste vahendite ning programmide uuendamist.

Roosna-Alliku Rahvamaja

Roosna-Alliku Rahvamajas on kasutusel 2 saali: suur saal 350 kohaga, väike saal 100 kohaga. Saale on võimalik välja üürida seminaride ning erinevate koosviibimiste läbiviimiseks. Väikeses saalis on piano ja suures saalis klaver „Estonia”. Rahvamajas tegutsevad mitmed rahvakultuuriga seotud taidlusringid.

Renoveerimist vajavad sisetrepid, saalid vajavad värskendamist ja põrandad lihvimist ning lakkimist.

Viisu Rahvamaja

Viisu Rahvamaja renoveeriti ja avati 12. juunil 2009 aastal.

Rahvamaja pakub külastajatele järgmisi võimalusi. Majas on 80 istekohaga saal, kaasaegse valgustuse ja helitehnikaga. Renditakse välja saali, köök-baari ja teisi ruume, samuti toidunõusid 100 inimesele. Igal reedel pakutakse saunateenust. Teisel korrusel asub 20 istekohaga seminariruum koolituste ja koosviibimiste korraldamiseks. Ringiruumis asuvad arvuti ja lauamängud ning viiakse läbi ringitööd. Igal tööpäeval saab majas mängida koroonat, lauatennist, lauajalgpalli.

Rahvamajad korraldavad aasta jooksul erinevaid vabaaja üritusi, kuhu on kaasatud kohalikud ja naaberkülade elanikud.

Valla traditsioonilised üritused: mõisapäevad, uusaasta õõpidu, laste talve- ja kevadlaulu- võistlus, Viisu Jüriõõ orienteerumine, kevadlaat, valla aastapäeva tähistamine, lasteaedade laulu- ja tantsupidu, suvelõpu perepäev, emadepäev, valla talimängud, jaanipäeva tähistamine, seppade päev ja sepasellide koolitus, jõulupidu, väljasõidud teatri- ja kontsertetendustele, õppe- ja huvireisid, teabepäevade ja koolituste läbiviimine.

Roosna-Alliku Vallaraamatukogu

Raamatukogu asub aastast 1988 Roosna-Alliku Rahvamajaga ühes majas. Roosna-Alliku Vallaraamatukogus on seisuga 31.12.2015.a. 17 741 teavikut, kasutame RIKS andmebaasi, mis võimaldab elektrooniliselt laenutada. Raamatukogus külastusi aastas 6 426 ja aktiivseid lugejaid 335, kes laenutavad aastas 9 300 teavikut. Raamatukogu teeb koostööd teiste Järvamaa raamatukogudega, täites Rahvaraamatukogu seadusest tulenevaid ülesandeid.

Roosna-Alliku Vallaraamatukogus pakutavad teenused: kohallaenus; kojulaenus; teatmeteeningus (otsing internetist, teatmeteostest); avaliku teabe otsing internetist; ürituste korraldamine; raamatukogudevaheline laenus RVL (suurematest raamatukogudest tellitud teaviku saatekulud tasub lugeja).

Viisu Raamatukogu

Alates 29. märtsist 2009 aastal asub Viisu Raamatukogu Viisu Rahvamajaga ühes hoones. Raamatukogule on eraldatud teisel korrusel suur valgusküllane ja soe ruum, kus lugejatel on mugav teavikuid kohapeal kasutada ning koju laenutada.

Raamatukogus on lugejate käsutuses internetiühendusega arvuti. Selleks, et pakkuda kvaliteetset teenust, on vajalik arvuti uuema vastu välja vahetada. 2011.a septembrist on raamatukogus kiirem interneti ühendus.

Raamatukogus on 148 lugejat ja 81 neist on aktiivsed ja pidevad külastajad. Lugejate käsutuses on üle 9 142 teaviku ja 2011. aasta veebruarist kasutame RIKS andmebaasi, mis võimaldab meil elektrooniliselt laenutada. 2/3 raamatubaasist on ilukirjandus. Lugejate ja töötaja käsutuses on printer-skanner-koopiamasin. Kohapeal on võimalik lugeda ajalehti ja ajakirju ja tutvuda teatmeteostega. Lisaks osutab alates 2009. aastast raamatukogu postiteenust.

Noorsootõõ

Valdkonna suunamisega Vallavolikogu tasandil tegeleb kultuuri- ja hariduskomisjon ning sotsiaalkomisjon. Vallavalitsuse koosseisu kuulub abivallavanem, kelle tööalasse jääb ka noorsootõõ koordineerimine. Otseselt tegeleb valdkonna arengu ja tegevuste planeerimise ning läbiviimisega noortekeskuse juhataja.

Roosna-Alliku vallas elab 31.12 2015.a. seisuga 7-26 -aastasi noori kokku 227. Noored aastates 7-26 moodustavad 21,37 % valla elanikkonnast.

Noortega tegelevad institutsioonid on järgmised: Roosna-Alliku Noortekeskus, Roosna-Alliku Põhikool, Roosna-Alliku Rahvamaja ning Viisu Rahvamaja. Noorteühendused: Noorkotkad, Eesti 4H noorteühing ja Kodutütred;

Huviharidus: Roosna-Alliku Noortekeskuse, Roosna-Alliku Põhikooli ja rahvamajade juures töötavad huviringid, mida tasustatakse valla eelarvest.

Laagritegevus toimub läbi noortekeskuse, noorteühenduste ja projektitõõde. Noorsootõõ tugistruktuurideks on Roosna-Alliku Noortekeskus ja Roosna-Alliku Põhikoolis töötav huvijuht. MTÜ Roosna-Alliku Spordiklubi aitab korraldada noorsoo - ja spordiüritusi.

Noortetüritused toimuvad Roosna-Alliku Noortekeskuses, Roosna-Alliku Põhikoolis, rahvamajades ja spordirajatistel järgmiselt: noorte tali- ja suvemängud, rattaralli, vendade

Roobade nim. jalgpallivõistlus, jüriõõ jooks, matkamäng "Saan ise looduses hakkama", rannavõrkpalliturniirid, lauamängude päevad, pentangue, sõpruskohtumised teiste valdade noortega. Lisaressurssi on pakkunud projektid ja programmid, millega rahastatakse laste sportlikke ja kultuurilistegevusi koolivaheaegadel.

Elamumajandus

2016. a. seisuga on Roosna-Alliku vallas 17 korteriühistut.

Majad on ehitatud aastatel 1965-1985. Alliku sovhoosi lagunemise järel toimunud omandireform võimaldas korterelamud jaotada erastatud korteriteks. Kortерid erastati osaliselt väljateenitud osakute ja EVP-de eest.

Joogiveega varustatus on enamasti hea, lõppenud on projekt Roosna-Alliku aleviku ja Viisu küla joogivee puhastamiseks ja torustike uuendamiseks. Tsentraalse soojaga varustatus korterelamutes puudub, vaid renoveeritud Nooruse tn 14 elamu on liitunud kaugküttega. Roosna-Alliku alevikus on keskkütte valmidus olemas, kuid paljudes elektriga köetavates korterites on radiaatorid välja lõigatud. Lisaks elektriküttele kasutatakse toasooja saamiseks korterisse ehitatud pioneerpliite, kaminaid, ahjusid ja väikekatlaid. Suitsugaasid juhitakse peamiselt ventilatsiooni lõõridesse, isevalmistatud välikorstnatesse, kasutatakse ka läbi majaotsaseina viidud torujupi abi. Seega paljudes majades ei ole arvestatud tehniliste ja tuleohutuse nõuetega. Majade liitumist kaugküttega ja keskküttele ümberehitamist takistab elanike ostujõud. Viisu külas on Õnne tn 2 korterelamu kütmiseks ehitatud uus küttesüsteem ja katlamaja.

Munitsipaalkortерid on 2016. aasta seisuga Roosna-Alliku alevikus 6, Viisu külas 3 ja Vedruka külas 6.

Tehnilised infrastruktuurid

Teed, tänavad

Roosna-Alliku vallas on riigimaanteed kokku 50,8 km:

- Pärnu-Rakvere-Sõmeru,
- Roosna-Alliku-Järva-Jaani,
- Järva-Jaani - Kodasema,
- Peetri - Roosna-Alliku,
- Anna - Peetri - Huuksi,
- Vodja - Esna,
- Vodja - Viisu,
- Koordi ringtee.

Pärnu-Rakvere-Sõmeru mnt äärde on rajatud jalg- ja jalgrattateed:

Tehisjärve - Ale km 107,918-110,731

Mäo - Vodja km 96,273-98,192

Kohalike teede registris on avalikke teid ja tänavaid seisuga 01.01.2016 kokku 67,169 km, nendest:

- katttega teid 5,325 km
- kruusateid 59,595 km
- pinnasteid 2,249 km

Avalike teede hulgas on määratud avalikuks kasutamiseks sõlmitud lepingute alusel:

- erateid 28,327 km
- metsateid 1,762 km.

Vallateede hetkeolukord on rahuldav. Roosna-Alliku aleviku kattega tänavad ja Viisu küla Õnne tänav on pinnatud, tolmuva kate on rajatud Põllu tänavale ja Arsti teele. Ka ülejäänud Roosna-Alliku aleviku ja Viisu külakeskuse kruusakattega teed vajaksid tolmuva kate. Tihedama kasutusega kruusateed vajaksid suvel senisest rohkem tolmutõrjet ning pinnasteed kruusakatte rajamist. Olemasolevad kruusateed vajavad parandamist, teeäärte niitmist ja igaaastast hõõveldamist. Võib tulla vajadus ka uute teede rajamiseks perspektiivsete tootmis- ning elamumaade kruntidele juurdepääsuks.

Parkimiskohad

Vallamaja esine parkla on remonditud. Rajatud on parklad Ristiku 2 ja 6 korruselamute ning Roosna-Alliku A&O kaupluse juurde. Uute alade planeerimisel tuleb parkimiskohad paigutada peamiselt kruntidele, vältides teedel parkimist. Parklad on ette nähtud Roosna-Alliku korrusmajade juurde, Roosna-Alliku põhikooli juurde ja Roosna-Alliku lasteaia juurde.

Planeeritavad jalg- ja jalgrattateed

Jalg- ja jalgrattateed on esimeses järjekorras planeeritud Roosna-Alliku alevikus Järva-Jaani maantee äärde 2,0 km ning Viisu külas Vodja kooli ja bussipeatuse ühendamiseks Viisu külakeskusega 2,1 km.

Jalgrattateed on määratud Järva maakonna jalgrattateede teemaplaneeringuga ning koostatava Järvamaa maakonnaplaneeringuga. Roosna-Alliku valda perspektiivselt planeeritavad jalg- ja jalgrattateed on järgmised:

5 Pärnu-Rakvere-Sõmeru mnt äärde Vodja - Tehisjärve lõik.

15157 Vodja - Esna mnt äärde Vodja - Vodja kool lõik

15158 Vodja - Viisu mnt äärde Vodja kool - Viisu lõik

15120 Roosna-Alliku - Järva-Jaani mnt äärde Roosna-Alliku-Kändliku lõik

5 Pärnu - Rakvere - Sõmeru mnt äärde Ale - Seidla lõik

Side- ja kommunikatsioonüsteemid

AS Eesti Post postkontor Roosna-Alliku alevikus on alates 2016. aastast suletud, võimalik on avada postipunkt tõenäoliselt A&O kaupluses.

Vald on täielikult kaetud EMT, Elisa ja Tele 2 leviga. EstWin projekti raames ühendati Roosna-Alliku vallas valguskaablivõrguga mobiilsidemastid ning Roosna-Alliku alevik ja Viisu küla keskus. Roosna-Alliku vallas on baasvõrk põhiliselt välja ehitatud. Uue valguskaablivõrgu tulemusel on piirkonnas võimalikud kiiremad ühendused suuremate vajadustega klientidele ning teenuste laienemisvõimalused.

Vesi ja kanalisatsioon

Tsentraalne veevarustus, kanalisatsioon ja reovete puhastus on olemas Roosna-Alliku alevikus ja Viisu külas. Ühisveevärgiga on varustatud Roosna-Alliku alevikus umbes 79% ja Viisu külas 90% majapidamistest ja ühiskanalisatsiooniga umbes 90% majapidamist.

Vee- ja kanalisatsioonimajandust haldab lepingu alusel AS Paide Vesi. Ühisveevärgi ja -kanalisatsiooni seadmed ja torustikud on üle antud Paide Vesi AS-ile. Aastatel 2012 ja 2013 rekonstrueeriti Roosna-Alliku alevikus ja Viisu külas olemasolevad vee- ja kanalisatsioonitorustikud, ülepumplad ja puhastusseadmed.

Roosna-Alliku aleviku reoveekogumisala piir on täpsustatud ning laiendatud kalakasvanduse piirkonda. Valla ühisveevärgi ja – kanalisatsiooni arendamise kavas perspektiivsete tegevustena nähakse ette: Roosna-Alliku aleviku põhja- ja kirdeosas Vahe, Pärna, Nooruse ja Pargi tänava ning Järva - Jaani maantee ääres ühisveevärgi ja – kanalisatsioonitorustike rajamine. Roosna-Alliku aleviku läänepoolses osas Mütüri, Kooli ja Saare tänava ning Järve tee ja Pärnu maantee piirkonnas ühisveevärgi torustike rajamine, ühiskanalisatsiooni laiendamine Roosna-Alliku alevikus Pärnu mnt äärsete tarbijate (sh kalatööstuse) reovee käitlemiseks, Viisu külas Pargi ja Aasa tänaval ning Sirtsu tee ja Viisu maantee ääres ühisveevärgi ja – kanalisatsioonitorustike rekonstrueerimine ja rajamine.

Hajaasustusega külade elanikud koguvad reovett kogumiskaevu, kogumismahuti tühjendamine toimub selleks ettenähtud paakautoga ning tekkiv reovesi purgitakse Paide reoveepuhasti puhastamisega. Paljudes majapidamistes on kuivkäimlad. Vett saadakse taludes rajatud puurkaevudest või salvkaevudest.

Hajaasustuse programmi raames on valla ja riigi toel saanud uue puurkaevu 14 peret. 2015. aastal on puurkaevu rajamiseks rahuldatud kaks taotlust, kaks taotlust on rahuldatud biopuhasti ja imbsüsteemi rajamiseks.

Roosna-Alliku vald asub kaitsmata või nõrgalt kaitsitud põhjaveega ala piirkonnas, kus on võimalik reovett koos WC veega immutada ainult pärast bioloogilist puhastamist või immutada ainult pesuvett (ilma WC veeta) ja kasutada kuivkäimlat või kogumiskaevu WC tarbeks.

Elektrienergia ja tänavavalgustus

2005.aastal osales Roosna-Alliku vald Järvamaa omavalitsuste koostööprojektis "Järvamaa omavalitsuste tänavavalgustuse renoveerimine ja ehitus", mille rahastamist toetati Euroopa Liidu Struktuurifondist. Seoses projektiga rekonstrueeriti Roosna-Alliku aleviku tänavavalgustus ja ehitati juurde Saare tänava valgustus.

Planeeritud on ühistänavavalgustuse projekti jätkamine. Soovitakse välja ehitada külakeskuste valgustus.

Ühistransport

Järvamaal korraldab ühistransporti Järvamaa Ühistranspordikeskus (www.jytk.ee). Transpordi ühendus maakonnakeskuse Paidega on tänu Pärnu-Rakvere maanteele hea. Puudub ühistransport Kaaruka – Kodasema - Esna suunal. Kooli ajal sõidab antud küladest kaks korda päevas läbi valla buss, mis teeb õpilasringe.

Keskkond, maakasutus ja jäätmekorraldus

Looduslikud tingimused

Maastikuliselt paikneb vald Pandivere kõrgustiku äärealal ja ulatub osaliselt ka valla lääneosas Kõrvemaa äärealale. Pandivere kõrgustikule jäävad alad paiknevad suuremas osas Pandivere ja Adavere-Põltsamaa nitraaditundlikul alal, mis seab teatud piirangud ja sätted maakasutajatele.

Enam kultuuristatud on Pandivere kõrgustikule jääv valla osa (Valasti, Kodasema, Esna, Vedruka, Koordi ja Viisu küla). Pandivere kõrgustikul alalised vooluveed puuduvad ning sademete- ja lumesulamisveed valguvad siin esinevate karstinähtuste tõttu maapinda. Kõrgustikul maapinda valgunud veed tulevad taas nähtavale suurte allikatena kõrgustiku äärealadel ning jalamil.

Valla piirides on suurimad allikad Roosna-Allikul, kus asub ca 1,6 ha suurune Allikajärv. Allikatest saavad oma vee Roosna-Alliku Vesikijärv (3,5 ha) ja Tehisjärv (2 ha), allikad on ka Kii gumõisa maastikukaitsealal, Vodjal ja Esnas. Roosna-Allikult saab alguse Pärnu jõgi. Esna

pargi allikatest saab alguse Esna jõgi ning Tondisaare turbaraba servast Allikjärve külast Vodja jõgi. Mõlemad jõed suubuvad Pärnu jõkke. Kihme küla allikatest saab alguse Kihme oja, mis suubub Jägala jõkke. Jägala jõgi saab suure veelisa Kiigumõisa allikatest. Valla territooriumil paiknevad allikad on võetud riikliku kaitse alla.

Põhjavee kvaliteet on hea, kuna siinkandis suurreostust ei ole olnud.

Pandivere kõrgustikul domineerivad karbonaatsel moreenil kujunenud parasniisked leostunud ja leetjad kõrge huumusesisaldusega kamarmullad, mis kuuluvad Eesti viljakamate muldade hulka. Mullad on põllunduseks sobiva niiskuseržiimiga, seetõttu ei kannata mullad ei liigse niiskuse ega ka põua all.

Kõrvemaa äärealale jäävad suures osas Oeti, Allikjärve ja Kirisaare külade maad. Siin paiknevad suured soo- ja metsaalad. Valla territooriumi metsamaadel kasvavad enamuses kuusikud ja segamets.

Roosna-Alliku valla territooriumil on looduskaitse alla võetud 15,5% valla pindalast, kokku 2044,4 ha maad. Kõrvemaa maastikukaitsealal majandustegevust ei lubata, sest seal asub terves ulatuses Killingi sihtkaitsevöönd, ka Esna maastikukaitsealale jääb osaliselt sihtkaitsevöönd. Valla territooriumil asuvad maastikukaitsealad on rahvusvahelise tähtsusega Natura linnu- või loodusalad.

Maakasutus

Roosna-Alliku valla 13 225 ha suurusel territooriumil on sihtotstarbeliselt kõige rohkem maatulundusmaad, elamumaad on ca 108 ha, tootmismaad 34 ha, ärimaad 4 ha, mäetööstusmaad (Viisu turbaraba) 317 ha, transpordimaad 98 ha ja sotsiaalmaad 34 ha. Sotsiaalmaa jaguneb üldkasutatavaks maaks, mis on avalikus kasutuses ja ühiskondlike ehitiste maaks.

Munitsipaalomandis on üldkasutatava maa sihtotstarbega maid:

Roosna-Alliku alevikus: Põllu park, Ristiku park, Mängumaa, Aiamaa park;

Viisu külas: Viisu park P1 ja P2, Kurepesa puhkeala, Mänguväljaku, Puu, Öne park, Viisu mnt 2a haljasala;

Allikjärve külas Järve, Kaaruka külas Sepaküla, Valasti küla Külaplatsi ja Koordi küla Külaplatsi maaüksused

Ühiskondlike ehitiste maad on munitsipaalomandis:

- Roosna-Alliku alevikus kool (Kooli tn 1 ja 1a), lasteaed (Nooruse tn 3), vallamaja (Pargi tn 10), perspektiivse spordihoone maa (Pargi tn 10a);
- Viisu külas lasteaed (Pargi tn 6) ja rahvamaja (Viisu mnt 4);
- Valasti (Kensa ait) ja Vedruka (Otre) külades külamajade maad ning Allikjärve külas Roosna-Alliku mõisa kabel (Kabeli).

Munitsipaalomandis on veel:

- Maatulundusmaad (2 tk) Peenramaa Viisu külas, Aiamaa Roosna-Alliku alevikus;
- Tootmismaad (8 tk) Roosna-Alliku alevikus Kooli tn 3 (endine kooli katlamaja), Nooruse tn 10a ja 10b (katlamaja), Järve tee 6 ja 6a (endise piiritustehase ehitiste alune maa), Järve tee 3 (endine ülepumpla), Viisu külas Sirtsu tee 7 (keskkonnajaam), Koordi külas Koordi pumbamaja;
- jäätmeoidla maad (1 tk) Roosna-Alliku alevikus Põllu tn 4 (keskkonnajaam);

- elamumaad (3 tk) on Allikjärve külas Saaretiigi, Oeti külas Sauna (külamaja), Viisu külas Õnne tn 3 (garaaž);
- transpordimaad (6 tk) Viisu külas 4 Kergliiklustee katastriüksust, Kergliiklustee lõik 5, Valasti külas Karja-Aru tee.

Valla osalusega ettevõttele AS Paide Vesi on seoses ühisveevärgi- ja kanalisatsioonisüsteemide rekonstrueerimisega võõrandatud 2011. aastal puurkaevude (Põllu tn 2a Roosna-Allikul ja Sirtsu tee 2 Viisus) ja puhastusseadmete (Järve tee 10 Roosna-Allikul, Sirtsu tee 6 Viisus) alused maad ning vee- ja kanalisatsioonitrassid.

Viisu külas on võõrandatud Viisu Külaseltsile Sirtsu tee 4 ja 8 elamumaa sihtotstarbega kinnistud, kohustusega kasutada neid avalikul otstarbel. Kaaruka külas kuulub Kaaruka Külaseltsile Mäeveeru kinnistu, kus asub külaseltsimaja. Teistes külades on antud munitsipaalmaad lepingu alusel külaseltside kasutusse.

Maatulundusmaa sihtotstarbega Viisu peenramaa maaüksusel saavad elanikud taotleda endale ajutiseks kasutamiseks aiamaad, Roosna-Alliku alevikus saab kasutada aiamaad perspektiivse ühiskondlike ehitiste maal ning munitsipaalomandis oleval Aiamaa maaüksusel.

Maareform on vallas õigusvastaselt võõrandatud maade osas lõpetatud.

Munitsipaalomandisse taotletavatest maadest on maakatastrisse kandmata enim kohalike teede maad ja haljasalade maad, samuti perspektiivseks kasutuseks reserveeritud maad (uue koolimaja ja spordiväljaku maa Roosna-Allikul), mida praegu ei vajata. Jätub omaniketa ehitiste väljasegitamine ning on tekkinud vajadus taotleda peremehetute ehitiste teenindusmaad valla omandisse. Uute kergliiklusteede ehitusega seoses tekkib vajadus taotleda maad teede ehituseks maaomanikelt, kellelt pärast katastriüksuste jagamist maad võõrandatakse.

Maa ostueesõigusega erastamised on veel lõpetamata 4 maaüksuse osas. Vallasomandis olevate hoonete juurde on hoonestusõiguse seadmine pooleli 3 juhul. On vaja välja selgitada ka ribad, mida ei saa iseseisvalt kasutada ja viia läbi maa erastamine nende maade osas.

Jäätmemajandus

Jäätmemajandusega seotud probleeme ja arendamist käsitleb Roosna-Alliku valla jäätmekava, mis on osa valla arengukavast. Roosna-Alliku valla jäätmekava 2015-2020 on vastu võetud Roosna-Alliku Vallavolikogu 26.03.2015 määrusega nr 6.

Jäätmekava sisaldab järgmisi teemasid:

- 1) jäätmehoolduse olemasoleva olukorra kirjeldust;
- 2) jäätmehoolduse arengu ülevaadet 2009-2014, jäätmehoolduse käsitlust ja jäätmetekke prognoosi;
- 3) jäätmetekke vältimist;
- 4) korraldatud jäätmevedu;
- 5) jäätmekava rakendamise mõju keskkonnale;
- 6) jäätmehoolduse planeeritavat rahastamist;
- 7) jäätmehoolduse eesmärgid ja tegevusi.

Roosna-Alliku Vallavolikogu 28.04.2011 määrusega nr 3 on kehtestatud Roosna-Alliku valla jäätmehoolduseeskiri, mis täpsustab jäätmeseaduse nõudeid ja määrab korraldatud jäätmeveo korra. Avalikke konkursse korraldatud jäätmeveoks vedaja leidmiseks viib läbi MTÜ Kesk-Eesti Jäätmehoolduskeskus. Lepingu kohaselt korraldab olmejäätmete vedu Roosna-Alliku vallas alates 01.aprillist 2011 kuni 31.03.2014 AS Eesti Keskkonnateenused. Lepingu kehtivust pikendati kuni 1. maini 2016. Eelmise aasta lõpus välja kuulutatud uue

jäätmeveohanke tulemusena tunnistati Roosna-Alliku valla piirkonnas soodsaima hinna pakkujaks jätkuvalt AS Eesti Keskkonnateenused. Uus korraldatud jäätmevedu hakkab kehtima alates 01. maist 2016 ja kestab kolm aastat kuni 30. aprillini 2019.

Seoses korraldatud jäätmeveoga, on jäätmekäitlus vallas rahuldaval tasemel. Probleeme tekitab korraldatud vedu hajaasustuses sademeterohkel perioodil, sest suured jäätmeveoautod on liiga rasked ja lõhuvad teed ära.

Roosna-Alliku vallas on olemas keskkonnajäätmeid kogumiseks ja viimiseks ja Viisu külas, kus võetakse vastu ohtlike jäätmeid, elektri- ja elektroonika jäätmeid, suuregabariidilisi jäätmeid ja vanarehve. Roosna-Alliku keskkonnajäätmeid kogumiseks on planeeritud 2016. aastal rajada jäätmemaja suuregabariidiliste jäätmete kogumiseks.

Ülevaade finantsriskide juhtimisest

Likviidsusrisk on Roosna-Alliku Vallavalitsusel olemas ning on sõlmitud Arvelduslaenuleping nr. 2008030859, intressimäär muutuv 3 (kolme) kuu EURIBOR+2,5% aastas.

Intressiriskid

AS SEB Pank laenulepingud nr. 2009011888 08.07.2009 (Viisu Rahvamaja rekonstrueerimine) laenu tähtaev 31.12.2015.a. summas 57 557 eurot. Intressimäär: muutuv 6 (kuue) kuu EURIBOR +2,5% aastas intressimäär 4,211% , alates 01.01.2011.a. 4,177%. Laenuleping nr. 2009028340 16.10.2009 .a. (Projektide omaosalus) summas 28 780 eurot tagasimaksekuupäevaga 25.12.2015.a., intressimäär (muutuv) 6 (kuue) kuu EURIBOR + 3% aastas lõplik intressimäär 4,022% alates 01.10.2011.a. intressimäär 4,753% aastas.

Sihtasutus Keskkonnainvesteeringute Keskus laenuleping nr. 5-1/11/19 18.10.2011 ÜF projekti „Ambla, Imavere, Kareda, Koigi, Paide ja Roosna-Alliku valla ning Paide linna ühisveevärgi ja kanalisatsioonisüsteemide rekonstrueerimine” omafinantseerimise katmiseks 315 085 eurot. Intressimäär 6 kuu EURIBOR+ riskimarginaal 1,00% maksepuhkus 31.12.2013 ja lõpptaeg 27.08.2031.a

03.09.2015 sõlmisime Danske Bank A/S Eesti filiaaliga laenulepingu nr.KL-030915RO Viisu Lasteaia ja Viisu Rahvamaja maaküttesüsteemi rajamise omafinantseeringu katmiseks summas 24 000 eurot. Intressimäär: 6 kuu EURIBOR + Marginaal 0,79% aastas. Laenu tähtaeg 3.09.2015.a. kuni 3.12.2018.a. Maksepuhkus 03.09.2015 kuni 02.01.2016.

RAAMATUPIDAMISE AASTAARUANNE

Bilanss

Eurodes

	Lisa	31.12.2015	31.12.2014
Varad		2 138 569	2 235 139
Käibevara		79 355	55 489
Raha	2	18 557	1 265
Maksu-, lõivu- ja trahvinõuded	3	56 618	47 273
Muud nõuded ja ettemaksed	4	4 180	6 951
Põhivara		2 059 214	2 179 650
Osalused tütar- ja sidusettevõtjates	6	403 092	403 091
Finantsinvesteeringud	6	23 939	20 867
Kinnisvarainvesteeringud	7	12	117
Materiaalne põhivara	8	1 632 171	1 755 575
Kohustused ja netovara		2 138 569	2 235 139
Lühiajalised kohustused		107 903	148 077
Võlad tarnijatele		23 979	59 394
Võlad töötajatele		33 854	33 387
Muud kohustused ja saadud ettemaksed	9	24 566	22 822
Laenukohustused	10	25 504	32 474
Pikaajalised kohustused		278 573	280 077
Laenukohustused	10	278 573	280 077
Netovara		1 752 093	1 806 985
Eelmiste perioodide akumulieeritud tulem		1 806 985	1 964 968
Aruandeaasta tulem		-54 892	-157 983

Tulemiaruanne

Eurodes

	Lisa	2015	2014
Tegevustulud		1 199 075	1 072 235
Maksutulud	3	638 332	564 996
Tulud kaupade ja teenuste müügist	12	100 449	94 631
Saadud toetused	11	454 210	394 614
Muud tegevustulud	13	6 084	17 994
Tegevuskulud		-1 248 995	-1 223 744
Antud toetused	14	-74 197	-59 755
Tööjõukulud	15	-560 503	-526 169
Muud tegevuskulud	16	-433 540	-455 126
Põhivara amortisatsioon ja ümberhindlus	7,8	-180 755	-182 694
Tegevustulem		-49 920	-151 509
Finantstulud ja -kulud		-4 972	-6 474
Intressikulu	10	-4 973	-6 475
Tulu hoiustelt ja väärtpaberitelt	2	1	1
Aruandeaasta tulem		-54 892	-157 983

Rahavoogude aruanne

Eurodes

	Lisa	2015	2014
Rahavood põhitegevusest			
Aruandeperioodi tegevustulem		-49 920	-151 509
Korrigeerimised:			
Põhivara amortisatsioon ja ümberhindlus	7,8	180 755	182 694
Käibemaksukulu põhivara soetuselt	16	13 469	6 285
Kasum/kahjum kinnisvarainvesteeringute ja materiaalse põhivara müügist	7,8	630	-4 000
Saadud sihtfinantseerimine põhivara soetuseks	11	-30 701	-36 813
Antud sihtfinantseerimine põhivara soetuseks	14	0	1 010
Korrigeeritud tegevustulem		114 233	-2 333
Põhitegevusega seotud käibevarade netomuutus		-6 574	742
Põhitegevusega seotud kohustuste netomuutus		-32 906	36 159
Kokku rahavood põhitegevusest		74 753	34 568
Rahavood investeerimistegevusest			
Tasutud materiaalse põhivara eest	7,8	-75 346	-38 158
Laekunud kinnisvarainvesteeringute ja materiaalse põhivara müügist	8	4 000	4 000
Laekunud sihtfinantseerimine põhivara soetuseks	11	30 701	36 813
Makstud sihtfinantseerimine põhivara soetuseks			0
Tasutud finantsinvesteeringute soetamisel		-3 072	-3 072
Tasutud osaluste soetamisel			
Laekunud intressid ja muud finantstulud	2	1	1
Kokku rahavood investeerimistegevusest		-43 716	-416
Rahavood finantseerimistegevusest			
Laekunud laenud	10	24 000	0
Tagasi makstud laenud	10	-32 474	-31 762
Tasutud intressid ja muud finantskulud		-5 271	-6 640
Kokku rahavood finantseerimistegevusest		-13 745	-38 402
Puhas rahavoog		17 292	-4 250
Raha ja selle ekvivalendid perioodi algul	2	1 265	5 515
Raha ja selle ekvivalendid perioodi lõpul	2	18 557	1 265
Raha ja selle ekvivalentide muutus		17 292	-4 250

Netovara muutuste aruanne
Eurodes

	Akumuleeritud tulem
Saldo 31.12. 2013	1 964 968
Aruandeaasta tulem	-157 983
Saldo 31.12.2014	1 806 985
Aruandeaasta tulem	-54 892
Saldo 31.12.2015	1 752 093

Eelarve täitmise aruanne

Eurodes

	Esiagne eelarve	Lõplik eelarve	Eelarve täitmine
PÕHITEGEVUSE TULUD			
Põhitegevuse tulud kokku	1 083 052	1 159 695	1 161 668
3000 Füüsilise isiku tulumaks	520 770	558 770	563 155
3030 Maamaks	69 800	69 800	65 518
32 Tulud kaupade ja teenuste müügist	85 192	102 633	102 872
3500,352 Saadavad toetused tegevuskuludeks..	390 790	421 923	423 403
s.h Tasandusfond (lg 1)	105 546	105 905	105 905
s.h Tasandusfond (lg 2)	282 011	282 782	282 782
s.h Muud saadud toetused tegevuskuludeks	3 233	33 236	34 716
3825,388 Muud tegevustulud	16 500	6 569	6 720
PÕHITEGEVUSE KULUD			
Põhitegevuse kulud kokku.	1 039 515	1 104 571	1 088 008
01 Üldised valitsussektori teenused	181 931	178 317	172 103
s.h Reservfond	11 000	0	0
04 Majandus	50 869	39 421	37 925
05 Keskkonnakaitse	22 012	23 619	23 587
06 Elamu- ja kommunaalmajandus	19 990	31 474	30 822
07 Tervishoid	3 428	3 428	3 875
08 Vabaaeg, kultuur ja religioon	111 840	119 947	115 151
09 Haridus	540 503	582 134	592 703
10 Sotsiaalne kaitse	108 942	126 231	111 842
Põhitegevuse tulem	43 537	55 124	73 660
INVESTEERIMISTEGEVUS			
Investeeringustegevus kokku	-13 032	-48 619	-47 894
381 Põhivara müük (+)	2 000	4 000	4 000

15 Põhivara soetus (-)	-20 965	-74 253	-74 253
3502 Põhivara soetuseks saadav sihtfinantseerimine (+)	15 000	30 701	30 701
101 Aktsiate soetus (-)	-3 072	-3 072	-3 072
382 Finantstulud (+)	5	5	1
65 Finantskulud (-).	-6 000	-6 000	-5 271
FINANTSEERIMISTE GEVUS			
Finantseerimiste gevus kokku	-31 770	-7 770	-8 474
Kohustuste võtmine (+)	0	24 000	24 000
Kohustuste tasumine (-)	-31 770	-31 770	-32 474
LIKVIIDETE VARADE MUUTUS			
Likviidsete varade muutus (+suurenemine,-vähennemine)	-1 265	-1 265	17 292

Eelarve täitmise aruanne on koostatud kassapõhisel printsiibil ning see ei ole konsolideerimata finantsaruannetega võrreldav (vt ka lisa 1).

Eelarve täitmise aruannet selgitab lisa nr 19

Raamatupidamise aastaaruande lisad

Lisa 1 Aastaaruande koostamisel kasutatud arvestuspõhimõtted

Käesolev raamatupidamise aastaaruanne on koostatud vastavuses Eesti hea raamatupidamistavaga. Eesti hea raamatupidamistava tugineb rahvusvaheliselt tunnustatud arvestuse ja aruandluse põhimõtetele. Selle põhinõuded on kehtestatud raamatupidamise seaduses, mida täiendavad Raamatupidamise Toimkonna poolt välja antud juhendid ning riigi raamatupidamise üldeeskiri.

Raamatupidamise aastaaruanne on koostatud eurodes.

Raamatupidamise aastaaruanne on koostatud lähtudes soetusmaksumuse printsiibist, va kauplemiseesmärgil hoitavad väärtpaberid ja tuletisinstrumendid, mida kajastatakse õiglasel väärtuses ning olulised enne 1995. aastat soetatud kinnisvarainvesteeringud ja materiaalne põhivara, mis on kajastatud ühekordselt ümberhinnatud väärtuses.

Varade ja kohustuste jaotus lühi- ja pikaajalisteks

Varad ja kohustused on bilansis jaotatud lühi- ja pikaajalisteks lähtudes sellest, kas vara või kohustuse eeldatav valdamine kestab kuni ühe aasta või kauem bilansikuupäevast arvestatuna.

Raha ja raha ekvivalendid

Bilansis kajastatakse rahana kassas olevat sularaha ning pankades olevaid arvelduskontode jääke (va arvelduskrediit). Rahavoogude aruandes kajastatakse raha.

Finantsinvesteeringud

Muude pikaajaliste finantsinvesteeringutena kajastatakse aktsiaid ja osi, millest aruandekohustuslane omab alla 20%. Nimetatud pikaajalised finantsinvesteeringud on tehtud avalikku sektorisse kuuluvatesse äriühingutesse koostöös teiste kohalike omavalitsusasutustega ning neid kajastatakse soetusmaksumuses. See hinnatakse alla, kui osaluse objekti omakapitalist aruandekohustuslasele kuuluv osa on langenud allapoole osaluse bilansilisest väärtusest. Kajastatud allahindlused taastatakse järgmistel perioodidel, kuid mitte kõrgemale soetusmaksumusest.

Nõuded

Nõudeid kajastatakse bilansis nõudeõiguse tekkimise momendil ning hinnatakse lähtudes tõenäoliselt laekuvatest summadest. Võimaluse korral hinnatakse iga konkreetse kliendi laekumata nõudeid eraldi, arvestades teadaolevat informatsiooni kliendi maksevõime kohta. Suure hulga samaliigiliste nõuete laekumise tõenäosust hinnatakse grupi baasil, võttes arvesse eelmiste perioodide statistikat sarnaste nõuete laekumise kohta. Pikaajalisi nõudeid kajastatakse algselt saadaoleva tasu nüüdisväärtuses.

Osalused

Aruandekohustuslase bilansis kajastatakse kapitaliosaluse meetodil neid osalusi sihtasutustes ja mittetulundusühingutes, mille üle aruandekohustuslasel on valitsev mõju ning neid osalusi äriühingutes, mille üle aruandekohustuslasel on valitsev või oluline mõju.

Konsolideeritud aruande koostamata jätmine

Aruanne on koostatud konsolideerimata aruandena, kuna valitseva mõju all olevate sihtasutuste, mittetulundusühingute ja äriühingute bilansimahud kokku moodustasid seisuga 31.12.2015 4,5% vallavalitsuse bilansimahust ning nende 2015. a müügitulu kokku moodustas 11,6% vallavalitsuse sama aruandeaasta tuludest.

Kinnisvarainvesteeringud

Kinnisvarainvesteeringutena kajastatakse selliseid kinnisvaraobjekte (maa, hooned ja rajatised), mida hoitakse väljarendimise või turuväärtuse tõusmise eesmärgil ja mida ükski teine avaliku sektori üksus ei kasuta oma põhitegevuses. Kinnisvarainvesteeringuid kajastatakse soetusmaksumuse meetodil (soetusmaksumuses, millest on maha arvatud akumulieeritud kulum ja võimalikud allahindlused) analoogiliselt materiaalse põhivara kajastamisele.

Materiaalne põhivara

Materiaalseks põhivaraks loetakse varasid, mida kasutatakse hinnanguliselt pikema perioodi jooksul kui üks aasta ja mille soetusmaksumus on alates 2 000 eurost.

Põhivara rekonstrueerimisväljaminekud, mis vastavad materiaalse põhivara mõistele, liidetakse materiaalse põhivara soetusmaksumusele. Rekonstrueerimisväljaminekute lisamisel hinnatakse vara järelejäänud kasulikku eluiga ja vajadusel reguleeritakse põhivara kulumi normi.

Põhivara soetusmaksumusse arvatakse kulutused, mis on vajalikud selle kasutuselevõtmiseks, va soetusega kaasnevad maksud, lõivud, laenu- ja lähetuskulud, mis kajastatakse kuluna.

Põhivara kajastatakse soetusmaksumuses, millest on maha arvatud akumulieeritud kulum ja võimalikud väärtuse langusest tulenevad allahindlused. Kulumi arvestamisel kasutatakse lineaarset meetodit. Kulumi norm määratakse igale põhivara objektile eraldi, sõltuvalt selle hinnangulisest kasulikust elueast. Kui põhivara koosneb erineva hinnangulise kasuliku elueaga komponentidest, mille soetusmaksumust on võimalik usaldusväärset hinnata, võetakse komponendid eraldi arvele.

Amortisatsiooninorm määratakse igale põhivara objektile eraldi, lähtudes eeldatavast vara kasulikust elueast. Amortisatsiooninormid aastas uutele soetatud põhivaradele on järgmised:

Hooned, eluhooned, korterid 5-8%, rajatised 5-8%, masinad ja seadmed 20-33%, inventar 20-33%, arvutustehnika 20-33%, kontoritehnika 20-33%, transpordivahendid 20% ja muu inventar 20-33%. Maad ja kunstiväärtusi, mille väärtus aja jooksul ei vähene, ei amortiseerita.

Ümberhindlus

Aastatel 2003 kuni 2005 viidi läbi kinnisvarainvesteeringute ja materiaalse põhivara ühekordne ümberhindlus, mis tulenes vajadusest võtta arvesse enne 1996. aastal toimunud hüperinflatsiooni ja korrigeerida varasemaid puudujääke raamatupidamises.

Seoses maareformi kestmisega on ümberhindluste kajastamist jätkatud ka peale 2005. aastat, võttes arvele aruandeperioodil mõõdistatud ja maakatastrisse kantud maad. Samuti võetakse ümberhindlusena jätkuvalt arvele aruandeperioodil omandatud peremehetut vara, mis on saadud seoses pärijate puudumisega.

Varade ümberhindamiseks kasutatakse eelisjärjekorras turuhinda. Objektide korral, millel turuhind puudub, kasutatakse õiglase väärtuse määramiseks jääkasendusmaksumuse meetodit. Maa arvelevõtmiseks kasutatakse maksustamishinda, kui turuhind pole teada.

Renditud varad

Kasutusrendi maksed kajastatakse kuluna ühtlaselt rendiperioodi jooksul.

Kasutusrendi tingimustel väljarenditud vara kajastatakse bilansis tavakorras, analoogselt muu põhivaraga. Kasutusrendimaksud kajastatakse tuluna ühtlaselt rendiperioodi jooksul.

Eraldised ja tingimuslikud kohustused

Bilansis kajastatakse eraldisena enne bilansipäeva tekkinud kohustusi, millel on seaduslik või lepinguline alus või mis tulenevad aruandekohustuslase senisest tegevuspraktikast ning mille suurust saab usaldusväärset hinnata, kuid mille lõplik maksumus või maksetähtaeg ei ole kindlalt fikseeritud.

Sihtfinantseerimine

Sihtfinantseerimisena kajastatakse sihtotstarbeliselt antud ja teatud tingimustega seotud toetusi. Sihtfinantseerimist ei kajastata tuluna või kuluna enne, kui toetuse saaja on teinud kulutused, milleks sihtfinantseerimine oli ette nähtud, ning eksisteerib piisav kindlus, et sihtfinantseerimine leiab aset.

Saadud sihtfinantseerimist kajastatakse nii saadud sihtfinantseerimist kui ka selle arvel tehtud kulusid või põhivara soetust mõlemaid eraldi.

Tegevuskulude sihtfinantseerimine kajastatakse tuluna tegevuskulude tegemise või põhivara soetamise perioodil, kui sihtfinantseerimise tingimustega ei kaasne sisuline tagasinõude või laekumata jäämise risk; kui eksisteerib sisuline tagasinõude või laekumata jäämise risk, kajastatakse sihtfinantseerimine tuluna vastava riski kadumisel.

Tulude arvestus

Kogutud maksude ning loodusvarade kasutamise ja saastetasude tulu võetakse arvele tekkepõhiselt vastavalt Maksu- ja Tolliameti ja Keskkonnaministeeriumi poolt esitatud teatistele. Kohalike maksude tulu võetakse arvele tekkepõhiselt vastavalt esitatud maksudeklaratsioonidele. Lõivutulu kajastatakse lõivuga maksustatud toimingu päeval ning trahve trahvide määramise päeval. Toodete, kaupade ja põhivara müügist saadud tulu kajastatakse siis, kui kõik olulised omandiga seotud riskid on läinud üle ostjale ning müügitulu ja tehinguga seotud kulu on usaldusväärset määratav. Tulu teenuste müügist kajastatakse teenuse osutamisel, lähtudes valmidusastme meetodist. Intressitulu kajastatakse tekkepõhiselt sisemise intressimäära alusel.

Kulude arvestus

Kulusid kajastatakse tekkepõhiselt. Põhivara või varude soetamisel tasutud mittetagastatavad maksud ja lõivud, sh käibemaks, mida ei saa arvata sisendkäibemaksuks, kajastatakse soetamishetkel kuluna tulemiaruaude kirjel Muud tegevuskulud.

Seotud osapooled

Seotud osapoolteks loetakse Roosna-Alliku volikogu ja valitsuse liikmed ning asutuste juhid, kellele on antud õigus iseseisvalt lepinguid sõlmida, kõigi eelpool loetletud tegev- ja kõrgema juhtkonna liikmete lähedased pereliikmed, samuti ka nende valitseva ja olulise mõju all olevad sihtasutused, mittetulundusühingud ja äriühingud.

Bilansipäevajärgsed sündmused

Raamatupidamise aastaaruandes kajastuvad olulised vara ja kohustuste hindamist mõjutavad asjaolud, mis ilmnesid bilansikuupäeva ja aruaude koostamispäeva vahemikul, kuid on seotud aruandeperioodil või varasematel perioodidel toimunud tehingutega.

Bilansipäevajärgsed sündmused, mida ei ole varade ja kohustuste hindamisel arvesse võetud, kuid mis võivad oluliselt mõjutada järgmise aruandeaasta tulemust, avalikustatakse raamatupidamise aastaaruande lisades.

Eelarve täitmise aruanne

Eelarve täitmise aruanne on koostatud kassapõhiselt, mistõttu selle andmeid ei ole võimalik võrrelda tekkepõhistes aruannetes kajastatud andmetega. Lisaks kassapõhisest printsiibist

tulenevatele ajaliste erinevustele on selles kasutusel veel järgmised olulised erinevad arvestuspõhimõtted:

põhivara soetamisel tasutud summad kajastatakse eelarve täitmisel kuluna ning põhivara müügist laekunud summad tuluna, amortisatsiooni ja muid põhivaradega tehtud mitterahalisi tehinguid eelarve täitmise aruandes ei kajastata;

kaupade ja teenuste ning põhivarade soetamisel lisanduv käibemaks, mida ei saa arvata sisendkäibemaksuks, on eelarve täitmise aruandes kajastatud vastavate kaupade, teenuste ja põhivara soetamise kuluna.

Eelarve täitmise aruanne on koostatud teatud erinevustega, mida on selgitatud lisas 19.

Lisa 2 Raha ja selle ekvivalendid

Eurodes

		31.12.2015	31.12.2014
Raha			
	Sularaha	2 304	1 060
	Arvelduskontod pankades	16 253	205
Raha ja selle ekvivalendid kokku		18 557	1 265
Rahalt ja rahaturufondi osakutelt teenitud intressitulu		1	1

Lisa 3 Maksud, lõivud, trahvid

Eurodes

A. Maksu-, lõivu- ja trahvinõuded

		Lühiajalised nõuded	
		31.12.2015	31.12.2014
Maksud brutosummas			
	Tulumaks	56 015	46 664
Kokku maksud		56 015	46 664
Loodusressursside kasutamise ja saastetasud		603	609
Kokku maksud, lõivud ja trahvid		56 618	47 273

B. Maksu-, lõivu- ja trahvitulud

		Tulud	
		2015	2014
Maksud		638 332	564 996
	Tulumaks	572 506	497 230
	Maamaks	65 826	67 766
Lõivud (vt lisa 12)		1 638	1 206
Loodusressursside kasutamise ja saastetasud (vt lisa 13)		6 470	9 809
	Tasud vee erikasutusest	2 635	2 598
	Tasud kaevandamisest	3 799	7 167

	Saastetasud	36	44
Kokku maksud, lõivud, trahvid		646 440	576 011

Lisa 4 Muud nõuded ja ettemaksud

Eurodes

	31.12.2015	31.12.2014
	Lühiajaline osa	Lühiajaline osa
Nõuded ostjate vastu	4 180	6 951
Muud nõuded ja ettemaksud kokku	4 180	6 951

Lisa 5 Osalused tütar- ja sidusettevõtjates

Eurodes

B. Osalused sidusettevõtjates Aruandekohustuslasel on 1 sidusettevõtja:

Nimetus, aasta	Osaluse määr (%)	Tulemiaruaande näitajad		
		Tegevustulud	Tegevuskulud	Tulem
AS Paide Vesi				
2015	2,5782	3 297 550	- 2 992 508	249 103
2014	2,5782	3 656 740	- 2 008 665	1 587 290

Nimetus, aasta	Bilansi näitajad aasta lõpus	
	Varad	Netovarad
AS Paide Vesi		
2015	40 018 508	35 588 840
2014	39 563 077	34 942 078

Lisa 6 Finantsinvesteeringud

Eurodes

	31.12.2015		31.12.2014	
	Osaluse määr (%)	Osaluse jääk	Osaluse määr (%)	Osaluse jääk
AS Järvamaa Haigla	4,125	22 833	4,125	19 761
AS Paide Vesi	2,5782	403 092	2,5782	403 091
AS Väätsa Prügila	4,325	1 106	4,325	1 106
Kokku		427 031		423 958
s.h kajastatud soetusmaksumuses		281 789		278 717

Roosna-Alliku Vallavalitsuse 4,325 % -lise osaluse bilansiline väärtus AS-s Väätsa Prügila seisuga 31.12.2015 oli 139 736 eurot (seisuga 31.12.2014.a. oli 141 743 eurot). AS Väätsa Prügila kuulub 100% -liselt kohalikele omavalitsustele. Põhitegevusala: jäätmekäitlus.

Roosna-Alliku Vallavalitsuse 2,5782 % -lise osaluse bilansiline väärtus AS-s Paide Vesi seisuga 31.12.2015 oli 917 551 eurot (31.12.2014.a. oli 900 876 eurot). Roosna-Alliku Vallavalitsuse 4,125 % -lise osaluse bilansiline väärtus AS Järvamaa Haigla omakapitalist seisuga 31.12.2015 oli 134 771 eurot (seisuga 31.12.2014.a. 131 815 eurot).

Lisa 7 Kinnisvarainvesteeringud

Eurodes

Jääk seisuga 31.12.2014		
Soetusmaksumus		5 258
Akumuleeritud kulum		-5 141
Põhivara jääkväärtus		117
Soetused		4 531
Üle viidud materiaalsesse põhivarasse		-4 630
Amortisatsioon ja allahindlused		-5
Jääk seisuga 31.12.2015		
Soetusmaksumus		5 155
Akumuleeritud kulum		-5 143
Põhivara jääkväärtus		12

	2015	2014
Renditulud kinnisvarainvesteeringutelt (vt lisa 12)	5 576	6 783
Kinnisvarainvesteeringute halduskulud (vt lisa 16)	-5 021	-4 757

Lisa 8 Materiaalne põhivara

Eurodes

	Maa	Hooned ja rajatised	Masinad ja seadmed	Muu põhivara	Kokku
Jääk 31.12.2014					
Soetusmaksumus	3 408	3 064 595	39 428	26 308	3 133 739
Akumuleeritud kulum	0	-1 319 565	-32 291	-26 308	-1 378 164
Põhivara jääkväärtus	3 408	1 745 030	7 137	0	1 755 575
Soetused	0	57 346	0	0	57 346
Üle toodud kinnisvara investeeringutest	0	4 630	0	0	4 630
Kasum/kahjum varade mülgist	0	-630	0	0	-630
Mahakandmine jääkmaksumuses	0	-4 630	0	0	-4 630
Amortisatsioon	0	-174 910	-5 840	0	-180 750
Jääk 31.12.2015					
Soetusmaksumus	3 408	3 121 941	39 428	26 308	3 191 085
Akumuleeritud kulum	0	-1 494 475	-38 131	-26 308	-1 558 914
Põhivara jääkväärtus	3 408	1 627 466	1 297	0	1 632 171

Rahavoogude aruandes kajastub materiaalse põhivara eest tasutud summana 75 346 eurot, mis tuleneb järgmistest summadest: aruandeaasta soetuste summa 61 877 eurot, käibemaksukulu aruandeaasta soetustelt 13 469 eurot (vt ka lisa 16).

	2015	2014
Kasutusrenditulud materiaalselt põhivaralt (vt lisa 12)	3 674	3 264

Lisa 9 Muud kohustused ja saadud ettemaksed

Eurodes

	31.12.2015	31.12.2014
	Lühiajaline osa	Lühiajaline osa
Maksudkohustused (vt lisa 3)	20 184	19 613
Sotsiaalmaksu kohustus	12 254	11 409
Üksikisiku tulumaksu kohustus	5 234	5 101
Maamaksu kohustus	1 420	1 728
Töötuskindlustusmaksu kohustus	787	919
Kogumispensioni maksete kohustus	489	456
Muud viitvõlad	1 030	1 327
Sihtfinantseerimiseks saadud ettemaksed (vt lisa 11)	3 352	1 387
Muud tulevaste perioodide tulud	0	495
Muud kohustused ja saadud ettemaksed kokku	24 566	22 822

Lisa 10 Laenukohustused

Eurodes

	Järelejäänud tähtajaga			
	Kuni 1 a	1-2 a	2-3 a	
Jääk seisuga 31.12.2014				
Pangalaenu	32 474	17 504	17 504	
Jääk seisuga 31.12.2015				
Pangalaenu	25 504	25 504	25 504	
	Järelejäänud tähtajaga			Kokku
	3-4 a	4-5 a	Üle 5 a	
Jääk seisuga 31.12.2014				
Pangalaenu	17 504	17 504	210 061	312 551
Jääk seisuga 31.12.2015				
Pangalaenu	17 504	17 504	192 557	304 077

Informatsioon laenulepingute kaupa

Laenu andja	Lõpptähtaeg	Intressimäär	Jääk		Intressikulu	
			31.12.2015	31.12.2014	2015	2014
AS SEB Pank	31.12.2015	6 kuu Euribor + 3%	0	14 970	1 663	2 348
Danske Bank AS Eesti filiaal	03.12.2018	6 kuu Euribor +0,79%	24 000	0	74	0
SA Keskkonna investeringute Keskus	27.08.2031	6 kuu Euribor + riski marginaal 1%	280 077	297 581	3 236	4 127

Lisa 11 Saadud toetused

Eurodes

		2015	
		Saadud tegevuskulude sihtfinantseerimine	Saadud sihtfinantseerimine põhivara soetuseks
Rahalised sihtfinantseerimised			
	Riigieelarvest toetus- ja tasandusfondi	388 687	0
	Muud toetused	34 822	30 701
Kokku saadud toetused		423 509	30 701
		2014	
		Saadud tegevuskulude sihtfinantseerimine	Saadud sihtfinantseerimine põhivara soetuseks
Rahalised sihtfinantseerimised			
	Riigieelarvest toetus- ja tasandusfondi	284 533	0
	Riigieelarvest teedehituseks	49 471	0
	Muud toetused	23 797	36 813
Kokku saadud toetused		357 801	36 813

Riigieelarvest saadud maksed toetus- ja tasandusfondi eraldati järgmisteks tegevusteks: hariduskulude katmiseks 185 816 eurot (2014.a 169 159 eurot), toimetulekutoetusteks 22 644 eurot (2014.a 16 883 eurot), vajaduspõhine peretoetus 14 644 eurot (2014.a 1 055 eurot),

koolilõunaks 9 419 eurot (2014.a 9 590 eurot), sündide, surmade korraldamiseks 15 eurot (2014.a 35 eurot) kohalike teede hoiu toetuseks 50 244 ning üldisesse fondi kohalike omavalitsuste maksulaekumiste erinevuste tasandamisest tulenevalt 105 905 eurot (2014.a 87 811 eurot).

Lisa 12 Tulud kaupade ja teenuste müügist

Eurodes

	2015	2014
Tulud hariduse tegevusvaldkonnast	55 836	57 175
Tulud sotsiaalabi tegevusvaldkonnast	26 264	20 955
Üür ja rent kinnisvarainvesteeringutelt (vt lisa 7)	5 576	6 783
Muud tulud kaupade ja teenuste müügist	3 914	1 770
Üür ja rent materiaalse põhivara kasutusrendile andmisest (vt lisa 8)	3 674	3 264
Muud kultuuri tegevusvaldkonnast	3 547	3 478
Riigilõivud (vt lisa 3)	1 638	1 206
Kokku tulud kaupade ja teenuste müügist	100 449	94 631

Lisa 13 Muud tegevustulud

Eurodes

	2015	2014
Kasum/kahjum kinnisvarainvesteeringute müügist (vt lisa 7)	0	3 000
Kasum/kahjum materiaalse põhivara müügist (vt lisa 8)	-630	1 000
Tulud loodusressursside kasutamisest (vt lisa 3)	6 434	9 765
Saastetasud (vt lisa 3)	36	44
Muud tegevustulud	244	4 185
Kokku muud tegevustulud	6 084	17 994

Lisa 14 Antud toetused

Eurodes

		2015	2014
Sotsiaaltoetused füüsilistele isikutele		-45 503	-38 267
	Peretoetused (sünnitoetused, lapse koolitoetused)	-14 193	-7 569
	Toimetulekutoetused	-19 604	-21 077
	Toetused vanuritele	-7 268	-6 344
	Muud sotsiaaltoetused	-4 438	-3 277
Sihtfinantseerimine tegevuskuludeks		-18 311	-11 059
Sihtfinantseerimine põhivara soetuseks		0	-1 010
Liikmemaksud		-10 383	-9 419
	Kohalikele omavalitsusliitudele	-6 433	-5 955
	Muud liikmemaksud	- 3 950	-3 464
Kokku antud toetused		-74 197	-59 755

Lisa 15 Tööjõukulud

Eurodes

Tegevusvaldkond	2015		2014	
	Töötajate arv	Töötasukulud	Töötajate arv	Töötasukulud
Haridus	33,27	-269 490	33,55	-244 803
Vallavalitsus	7,41	-76 822	7,46	-78 129
Vaba aeg, kultuur	6,59	-38 666	6,45	-37 050
Keskkonnakaitse	2,25	-10 730	2,25	-10 440
Sotsiaalne kaitse	0,92	-4 399	1,00	-4 566
Volikogu	0	-11 225	0	-11 018
Kokku töötajate arv ja töötasukulud	50,44	-411 332	50,71	-386 006

Töötajate arvuna on esitatud keskmine töötajate arv taandatuna täistööajale. Ajutiste töölepingute korral ei ole töötajate arvu leitud. Ajutiste töölepingute alusel arvestatud töötasukulud moodustasid aruandeperioodil 6 363 eurot ja võrreldaval perioodil 5 021 eurot.

	2015	2014
Töötasukulud	-417 695	-391 027
Sotsiaalmaks ja töötuskindlustusmaksed	-142 085	-133 793
Erisoodustused	-723	-1 349
Töötajate õppelaenude kustutamine	-723	-1 349
Kokku tööjõukulud	-560 503	-526 169

Lisa 16 Muud tegevuskulud

Eurodes

	2015	2014
Käibemaksukulu tegevuskuludelt	-49 266	-56 170
Käibemaksukulu põhivara soetustelt	-13 469	-6 285
Rajatiste majandamiskulud	-33 938	-47 215
Kinnistute, hoonete ja ruumide majandamiskulud	-102 822	-112 695
Kinisvarainvesteeringute haldamiskulud (vt.lisa 7)	-5 021	-4 757
Transpordivahendite majandamiskulud	-24 262	-30 139
Meditiinikulud	-1 898	-180
Administreerimiskulud	-25 288	-24 892
Muud majandamiskulud	-177 576	-172 793
Kokku majandamiskulud	-433 540	-455 126

2015 aastal on kasutusrendile võetud Telia Eesti AS- ist 20 tahvelarvutit Samsung Galaxy Roosna-Alliku Põhikoolile ajavahemikuks 30.06.2015-20.06.2017. Pikendati kasutusrendilepinguid L10100065 (Citroen Perlingo III 1,6l Comfort) 19.01.2015-20.01.2017 ja L10103184 (Ford Transit 430LEF Trend 2,4TDC) perioodiks 23.10.2015-24.09.2017.

	2015			2014	
	Transpordi vahendid	Arvutid	Kokku	Transpordi vahendid	Kokku
Rendikulu kasutusrendilepingutelt	9 053	1 156	10 209	10 544	10 544
Rendikulu katkestamatutelt kasutusrendilepingutelt tulevastel perioodidel	7 441	3 694	11 135	10 156	10 156
Järgmisel majandusaastal	5 423	2 424	7 847	7 189	7 189
1. kuni 2. aastal	2 018	1 270	3 288	2 888	2 888
2. kuni 3. aastal	0	0	0	79	79

Lisa 17 Tehingud seotud osapooltega

Eurodes

A. Tehingud seotud osapooltega: vallavanem, vallavalitsuse liikmed, volikogu esimees, volikogu aseesimees ja volikogu liikmed

Ettevõtja	Tulud	Kulud	Nõuded	Kohustused
AS STIK	32	863	0	0
AS STIK-ELEKTER	32	6 460	0	192
MTÜ Roosna-Alliku Mõis	5 193	20 806	456	0
MTÜ Järva Arengupartnerid	1 524	1 192	0	0
MTÜ Viisu Külaselts	20	776	0	0
OÜ Kemmerling	0	96	0	0
MTÜ Allikaveed	0	470	0	0
KÜ Kuldala	0	1 069	0	108
Niine TKV OÜ	0	841	0	7
Mahetooted OÜ	0	1 932	0	0
OÜ Vesi & Õhk	102	0	0	0
Korterühistu Viisu Edasi		2 744		242
Aru Metsagrupp OÜ	0	360	0	0

MTÜ Südamaa Vabavald	0	100	0	0
Korterühistu Roosna-Alliku Nooruse 8		161		16
MTÜ Järvamaa Pensionäride Koondis	0	20	0	0

B. Tegev- ja kõrgema juhtkonna liikmetele arvestatud tasud ja soodustused

	Tegev- ja kõrgema juhtkonna keskmine arv (taandatuna täistööajale)		Tasude kogusumma (tuhandetes eurodes)	
	2015	2014	2015	2014
Volikogu liikmed	0	0	11 225	11 018
Vallavalitsuse liikmed	1,92	2,00	19 331	22 470
Asutuste juhid	1,00	1,00	19 284	19 283
KOKKU	2,92	3,00	49 840	52 771

Ülaltoodud tasud on arvestatud ilma sotsiaalmaksu ja töötuskindlustusmaksuteta, kuid nende hulka on arvatud kõik töötasud ja hüvitised. Muid täiendavaid olulisi soodustusi pole tegevjuhtkonna ega kõrgema juhtkonna liikmetele aruandeaastal arvestatud. Aastaruandes avaldatud informatsioon seotud isikutega tehtud tehingute kohta vastavad teadaolevalt õigusaktidele, raamatupidamiskohustuslase sisedokumentide üldistele nõuetele ja turutingimustele.

Lisa 18 Bilansivälised varad

	2015	2014
Bilansivälised varad	336 235	307 039

Bilansiväliline vara on väikevara, mille soetusmaksumus ilma käibemaksuta on alla 2 000 euro. Kantakse soetushetkel kuluks ja arvestust peetakse bilansiväliselt asutuste ja materiaalselt vastutavate isikute lõikes.

Lisa 19 Selgitused eelarve täitmise aruande kohta

Roosna-Alliku valla 2015.a esimese lisaeelarvega suureneb eelarve 8 945 eurot 87 senti.

I	PÕHITEGEVUSE TULUD	4 945,87
32	Kaupade ja teenuste müük	2 294,00
	Roosna-Alliku Põhikooli õppevahendid	112,00
	Kohamaks	1 682,00
	Tulud muudelt majandusaladelt	500,00
35	Toetused	2 598,87
	Sihtotstarbelised toetused jooksvateks kuludeks	1 468,87
	Tasandusfond	359,00
	Toimetulekutoetus	182,00
	Sündide surmade korraldamise toetus	-6,00
	Kohalike teede hoiu toetus	595,00
38	Muud tulud	53,00
	Saastetasud	4,00
	Muud eespool nimetatud tulud	49,00
II	PÕHITEGEVUSE KULUD	4 945,87
	Antud toetused	2 700,00
	Tegevuskulud	2 245,87
04	Majandus (Vallateed)	595,00
08	Vabaaeg, kultuur ja religioon	2 720,00
	Noorsootöö ja noortekeskused	20,00
	Seltsitegevus	2 700,00
09	Haridus (Roosna-Alliku Lasteaed Hellik)	100,00
10	Sotsiaalhoolekanne (Riiklik toimetulekutoetus)	1 530,87
III	INVESTEERIMISTEgevus	0,00
06	Elamu- ja kommunaalmajandus	0,00
	Põhivara soetus	-2 000,00
	Põhivara müük	2 000,00
09	Haridus	0,00
	Põhivara soetus	-2 000,00
	Saadav sihtfinantseerimine	2 000,00

Roosna-Alliku valla 2015.a teise lisaeelarvega suureneb eelarve 98 767 eurot 10 senti

I	PÕHITEGEVUSE TULUD	61 065,70
30	Maksud (Tulumaks)	20 000,00
32	Kaupade ja teenuste müük	13 647,54
	Roosna-Alliku Põhikooli muud laekumised	580,00
	Kohamaks	3 500,00
	Noortekeskuse laekumine	200,00
	Tulud muudelt majandusaladelt	80,00
	Viisu Raamatukogu laekumine	42,73
	Laekumised sotsiaalasutuste majandustegevusest	6 000,00
	Laekumised elamu- ja kommunaalasutuste majandustegevusest	3244,81
35	Toetused (Sihtotstarbelised toetused jooksvateks kuludeks)	27 402,36
38	Muud tulud (Saastetasud)	16,00

II	PÕHITEGEVUSE KULUD	50 549,02
01	Üldised valitsussektori teenused	4 221,00
	Vallavolikogu	800,00
	Vallavalitsus	3 421,00
	sh. personalikulud	256,00
04	Majandus (Vallateed)	-12 043,00
05	Keskkonnakaitse	530,05
	Jäätmekäitlus	350,00
	Heakord	180,05
06	Elamu- ja kommunaalmajandus	7 831,08
	Veevarustus (toetused)	5 436,36
	Muu elamu- ja kommunaalmajandus	2 394,72
08	Vabaaeg, kultuur ja religioon	4 194,76
	Sport	104,00
	sh toetused	-104,00
	Noorsootöö ja noortekeskused	1 439,88
	Viisu Raamatukogu	246,73
	sh. personalikulud	42,73
	Roosna-Alliku Rahvamaja	3 168,00
	Viisu Rahvamaja	-824,00
	Seltsitegevus (toetused)	60,15
09	Haridus	35 909,29
	Roosna-Alliku Lasteaed Hellik	25 556,92
	sh. personalikulud	4 209,00
	Viisu Lasteaed	-357,12
	Roosna-Alliku Põhikool	7 458,49
	Roosna-Alliku Põhikool haridus (sh. personalikulud)	100,00
	Põhi- ja üldkeskhariduse kaudsed kulud (kohamaks)	2 100,00
	Täiskasvanute gümnaasiumid (kohamaks)	1 000,00
	Koolitransport	51,00
10	Sotsiaalhoolekanne	9 905,84
	Muu puuetega inimeste sotsiaalne kaitse (toetused)	585,00
	Eakate sotsiaalhoolekandeesutused	6 000,00
	Lapsehoiuteenus (personalikulud)	3 216,00
	Riiklik toimetulekutoetuse korraldamine (toetused)	48,00
	Muu sotsiaalne kaitse	56,84
III	INVESTEERIMISTEGEVUS	-34 516,88
04	Majandus	-12 043,00
	Põhivara soetus (vallateed)	-12 043,00
06	Elamu- ja kommunaalmajandus	1 827,32
	Põhivara soetus (elamud)	1 827,32
08	Vaba aeg, kultuur	-15 358,80
	Põhivara soetus (Viisu Rahvamaja maaküte)	-30 717,60
	Saadav sihtfinantseerimine (KIK)	15 358,80
09	Haridus	-8 942,40
	Põhivara soetus sh	-7 284,80
	Roosna-Alliku Põhikool	-5 000,00
	Roosna-Alliku Lasteaed Hellik	15 000,00

	Viisu Lasteaed maaküte	-17 284,80
	Saadav sihtfinantseerimine sh	-1 657,60
	Kultuuriministeerium (Roosna-Alliku Põhikool)	4 700,00
	Siseministeerium (Roosna-Alliku Lasteaed Hellik)	-15 000,00
	KIK (Viisu Lasteaed)	8 642,40
IV	FINANTSEERIMISTEGEVUS	24 000,00
	Laenude võtmine	24 000,00

Roosna-Alliku valla 2015.a kolmanda lisaelarvega suureneb eelarve 9 500 eurot

I	PÕHITEGEVUSE TULUD	9 500,00
30	Maksud (Tulumaks)	18 000,00
32	Kaupade ja teenuste müük (Kohamaks)	1 500,00
38	Muud tulud (Kaevandamisõiguse tasu)	-10 000,00
II	PÕHITEGEVUSE KULUD	9 500,00
06	Elamu- ja kommunaalmajandus	750,00
09	Haridus	3 750,00
	Põhi- ja üldkeskhariduse kaudsed kulud (kohamaks)	1 500,00
	Täiskasvanute gümnaasiumid (kohamaks)	2 250,00
10	Sotsiaalhoolekanne (Eakate sotsiaalhoolekandeasutused)	5 000,00

Reservfondi kasutamise aruanne

Eurodes

Eelarve klassifi-kaatori tunnus	Selgitus	Reservfondist kulutamiseks eraldatud	Kulutatud	Jääk
	30.01.2015 eelarve	0	0	11 000,00
4500 8	09.03.2015 nr 46 Roosna-Alliku valla õpilase K.-J. A. jalgpalli Pärnu Summer Cup (25.06.-28.06.2015) ja Piiri (06.07.-11.07.2015) suvelaagritest osavõtukulude osaliseks katmiseks	-100,00	-100,00	10 900,00
5500 a	13.03.2015 nr 51 M.Evardsoni Õigusbüroo Krimonte OÜ-le õigusabi andmise eest	-468,00	-468,00	10 432,00
5526	13.03.2015 nr. 51 Paide Linnavalitsusele Roosna-Alliku valla lapse turvatoa kasutamise eest ajavahemikul 01.02.-22.02.2015	-748,00	-748,00	9 684,00
4500 8	06.04.2015 nr 79 EELK Järva-Jaani Ristija Johannese Kogudusele Järva-Jaani kiriku kooriruumi katuse restaureerimise toetamiseks	-200,00	-200,00	9 484,00
5511 4	04.05.2015 nr 107 Viisu külas asuva vallale kuuluva korteri Õnne tn 2-18 kahe akna vahetuskulude katteks	-582,37	-582,37	8 901,63
5515 2	04.05.2015 nr 107 vallavalitsuse koopiamasina remondikulude katteks	-59,54	-59,54	8 842,09
5513 2	25.05.2015 nr 116 mururaideri Husqvarna remondikulude katteks	-568,60	-568,60	8 273,49
5513 3	25.05.2015 nr 116 mururaideri Husqvarna remondikulude katteks	-30,00	-30,00	8 243,49
5511 6	18.06.2015 nr 125 Viisu Lasteaia pööningu tuletõrjesüsteemi paigaldamiskulude katteks	-760,68	-760,68	7 482,81
1551	22.07.2015 nr 146 Roosna-Alliku mõisa köögi ja esiku remondikulude katteks	-1 070,40	-1 070,40	6 412,41
5512 2	03.08.2015 nr 154 valla munitsipaalomandis oleva Viisu küla Õnne pargi maaüksuse pinnase planeerimiskulude katteks	-478,80	-478,80	5 933,61
5511 a	19.08.2015 nr 160 Viisu mnt 2a ja Õnne park katastriüksuse mõõdistamiskulude katteks	-264,00	-264,00	5 669,61
5511 4	19.08.2015 nr 160 Viisu Lasteaia ja Viisu Rahvamaja maakütte pumpade toitekaablite paigaldamiskulude katteks	-483,70	-483,70	5 185,91
4500 8	19.08.2015 nr 160 Järva Diabeetikute Seltsile 2015. aasta terviseürituste läbiviimise toetamiseks	-32,00	-32,00	5 153,91

4500 8	19.08.2015 nr 160 Järva Reumaseltsile 2015. aasta terviseürituste läbiviimise toetamiseks	-32,00	-32,00	5 121,91
5511 7	07.09.2015 nr 170 Roosna-Alliku valla omanduses oleva Vedruka külas asuva Kurvi 1 eluruumi ahju ehitamiskulude katteks	-1 920,00	-1 920,00	3 201,91
5515 1	02.11.2015 nr 222 Roosna-Alliku Lasteaiale Hellik Kärcher T7/1 ostmiseks	-119,00	119,00	3 082,91
5515 1	02.11.2015 nr 222 Roosna-Alliku Lasteaiale Hellik pesumasina FSCR80411 Whirlpool ostmiseks	-469,00	-469,00	2 613,91
4500 8	09.11.2015 nr 226 Järvamaa Puuetega Inimeste Kojale rahvusvahelise puuetega inimeste päeva ja Puuetega Inimeste Koja 20. aastapäeva tähistamise teostaamiseks	-40,00	-40,00	2 573,91
5515 1	14.12.2015 nr 237 Roosna-Alliku Vallavalitsusele koopiamasina Xeros WorkCentre 5325 ostmiseks	-1 884,00	-1 884,00	689,91
5514 1	14.12.2015 nr 237 Roosna-Alliku Vallavalitsusele skanneri Canon ostmiseks	-89,00	-89,00	600,91
5511 7	14.12.2015 nr 237 Vedruka külas asuva valla omandis oleva Kurvi elamu katuse avariiremondi kulude katteks	-400,80	-400,80	200,11
5511 a	28.12.2015 nr 254 OÜ Geodes Maaamöödubüroole Aiamaa ja Aiamaa park katastriüksuste mõõdistamiskulude katteks	-200,00	-200,00	0,11

Allkiri majandusaasta aruandele

Majandusaasta aruande on koostanud Roosna-Alliku Vallavalitsus.

Aruande juurde kuulub sõltumatu vandeaudiitori aruanne ning Roosna-Alliku Vallavalitsus otsus aruande heakskiitmise kohta.

Peeter Saldre vallavanem */allkirjastatus digitaalselt /*

Lisa 8. Ühinevate omavalitsuste hallatavad asutused

Paide Linnavalitsuse hallatavad asutused:

1. Paide Gümnaasium
2. Paide Ühisgümnaasium
3. Paide Täiskasvanute Keskkool
4. PAide Lasteaed
5. Paide Sookure Lasteaed
6. Paide Muusikakool
7. Paide Huvikeskus
8. Paide Kultuurikeskus
9. Paide Avatud Noortekeskus (ühtne juhtimine, ühinemislepingu p 7.2.4)
10. Järvamaa Keskraamatukogu (ühtne juhtimine, ühinemislepingu p 7.5.4)
11. Paide Sotsiaaltöökeskus

Paide Vallavalitsuse hallatavad asutused:

1. Paide Valla Lasteaed-Kool
2. Paide Valla Noortekeskus (ühtne juhtimine, ühinemislepingu p 7.2.4)
3. Anna Vaba Aja Maja
4. Anna Raamatukogu (ühtne juhtimine, ühinemislepingu p 7.5.4)
5. Sargvere Raamatukogu (ühtne juhtimine, ühinemislepingu p 7.5.4)
6. Tarbja Raamatukogu (ühtne juhtimine, ühinemislepingu p 7.5.4)

Roosna-Alliku Vallavalitsuse hallatavad asutused:

1. Roosna-Alliku Põhikool
2. Roosna-Alliku Lasteaed Hellik
3. Viisu Lasteaed
4. Roosna-Alliku Vallaraamatukogu (ühtne juhtimine, ühinemislepingu p 7.5.4)
5. Viisu Raamatukogu (ühtne juhtimine, ühinemislepingu p 7.5.4)
6. Roosna-Alliku Rahvamaja
7. Viisu Rahvamaja
8. Roosna-Alliku Noortekeskus (ühtne juhtimine, ühinemislepingu p 7.2.4)